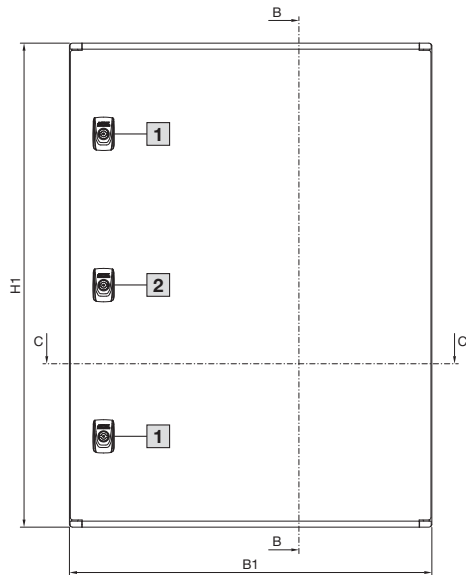


Schaltschränke

Kompakt-Schaltschränke

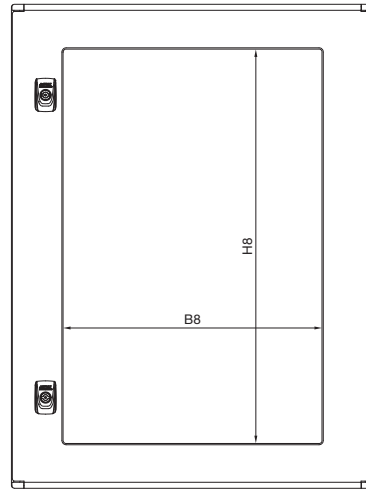
Kunststoff-Schaltschrank AX

Ohne Sichtscheibe

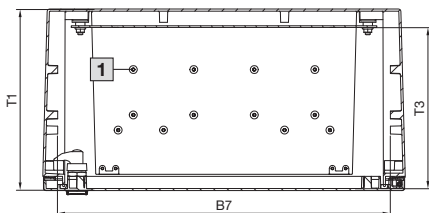


- 1 Nicht bei 1432.000
- 2 Mittenschluss nur bei 1432.000, 1479.000, 1480.000

Mit Sichtscheibe

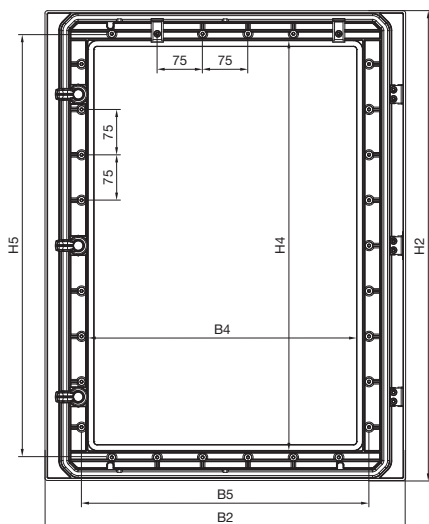


Schnitt C - C

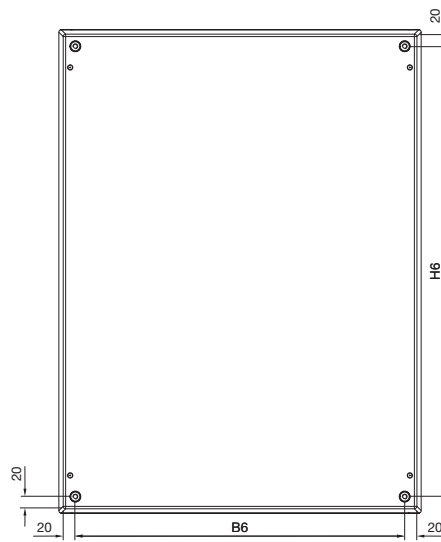


- 1 Befestigungsdomes für Innenausbau

Innenansicht der Tür

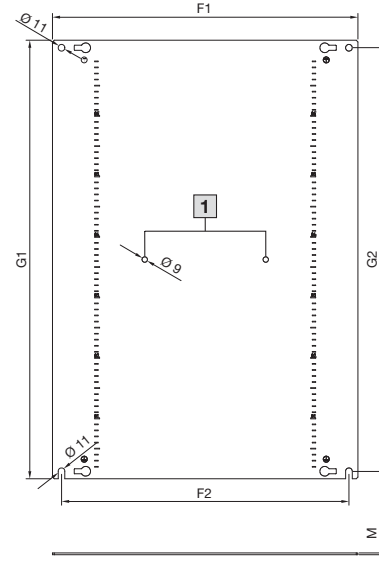
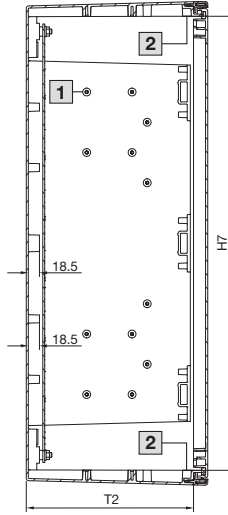
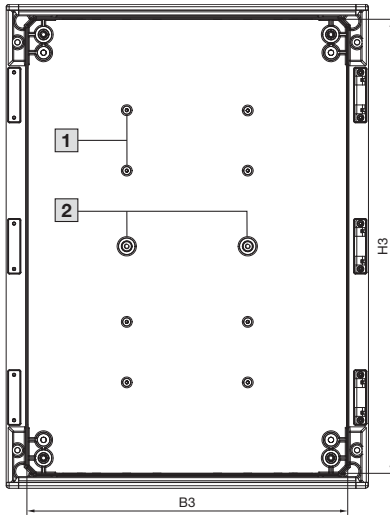


Rückseite



Kunststoff-Schaltschrank AX

Schnitt B – B



- 1 Befestigungsdome auf Rückwand (entfällt bei 1432.000, 1434.000)
- 2 Mittenfestigung für Montageplatte (entfällt bei 1432.000, 1434.000, 1444.000, 1448.000)

- 1 Befestigungsdome für Innenausbau
- 2 Vorbereitung für Direktmontage eines Türpositionsschalters

- 1 Mittenfestigung für Montageplatte (entfällt bei 1432.000, 1434.000, 1444.000, 1448.000)

Schrank

- B1 = Gehäusebreite (Gesamtbreite)
- B2 = Türbreite
- B3 = Lichte Breite Gehäuseöffnung
- B4 = Lichte Breite zwischen Türverstärkung
- B5 = Befestigungsabstand Türverstärkung
- B6 = Breiten-Befestigungsabstand Gehäuse
- B7 = Befestigungsabstand lichte Gehäusebreite
- B8 = Sichtbare Breite bei Ausführung mit Sichtscheibe

- H1 = Gehäusehöhe (Gesamthöhe)
- H2 = Türhöhe
- H3 = Lichte Höhe Gehäuseöffnung
- H4 = Lichte Höhe zwischen Türverstärkung
- H5 = Befestigungsabstand Türverstärkung
- H6 = Höhen-Befestigungsabstand Gehäuse
- H7 = Befestigungsabstand lichte Gehäusehöhe
- H8 = Sichtbare Höhe bei Ausführung mit Sichtscheibe
- T1 = Gesamttiefe
- T2 = Gehäusetiefe
- T3 = Einbautiefe (Abstand Türinnenseite zur Montageplatte)

Montageplatte

- F1 = Montageplattenbreite
- F2 = Mittenabstand der Befestigungsbohrungen
- G1 = Montageplattenhöhe
- G2 = Mittenabstand der Befestigungsbohrungen
- M = Montageplattenstärke

Best.-Nr. AX	Breitenmaße mm								Höhenmaße mm								Tiefenmaße mm			Montageplatte mm					Sichtscheibe	
	B1	B2	B3	B4	B5	B6	B7	B8	H1	H2	H3	H4	H5	H6	H7	H8	T1	T2	T3	F1	F2	G1	G2	M	Ohne	Mit
1432.000	250	245,9	176,6	104	125	202,2	200	-	350	326,4	300,6	228	250	302,2	300	-	150	126,5	116	155	125	275	250	2,5	■	-
1434.000	300	295,9	226,6	154	175	249,5	250	-	400	376,4	350,6	278	300	349,5	350	-	200	176,5	166	205	175	325	300	2,5	■	-
1444.000	400	395,9	326,6	254	275	349,5	350	-	400	376,4	350,6	278	300	349,5	350	-	200	176,5	166	305	275	325	300	2,5	■	-
1446.000	400	395,9	326,6	254	275	349,5	350	-	600	576,4	550,6	478	500	549,5	550	-	200	176,5	166	305	275	525	500	3	■	-
1448.000	400	395,9	326,6	254	275	349,5	350	228	400	376,4	350,6	278	300	349,5	350	252	200	176,5	166	305	275	325	300	2,5	-	■
1449.000	400	395,9	326,6	254	275	349,5	350	228	600	576,4	550,6	478	500	549,5	550	452	200	176,5	166	305	275	525	500	3	-	■
1453.000	500	495,9	426,6	354	375	444,3	450	-	500	476,4	450,6	378	400	444,3	450	-	300	276,5	266	405	375	425	400	3	■	-
1454.000	500	495,9	426,6	354	375	444,3	450	328	500	476,4	450,6	378	400	444,3	450	352	300	276,5	266	405	375	425	400	3	-	■
1466.000	600	595,9	526,6	454	475	549,5	550	-	600	576,4	550,6	478	500	549,5	550	-	200	176,5	166	505	475	525	500	3	■	-
1467.000	600	595,9	526,6	454	475	549,5	550	428	600	576,4	550,6	478	500	549,5	550	452	200	176,5	166	505	475	525	500	3	-	■
1468.000	600	595,9	526,6	454	475	544,3	550	-	800	776,4	750,6	678	700	744,3	750	-	300	276,5	266	505	475	725	700	3	■	-
1469.000	600	595,9	526,6	454	475	544,3	550	428	800	776,4	750,6	678	700	744,3	750	652	300	276,5	266	505	475	725	700	3	-	■
1479.000	800	795,9	726,6	654	675	744,3	750	628	1000	976,4	950,6	878	900	944,3	950	852	300	276,5	266	705	675	925	900	3	-	■
1480.000	800	795,9	726,6	654	675	744,3	750	-	1000	976,4	950,6	878	900	944,3	950	-	300	276,5	266	705	675	925	900	3	■	-