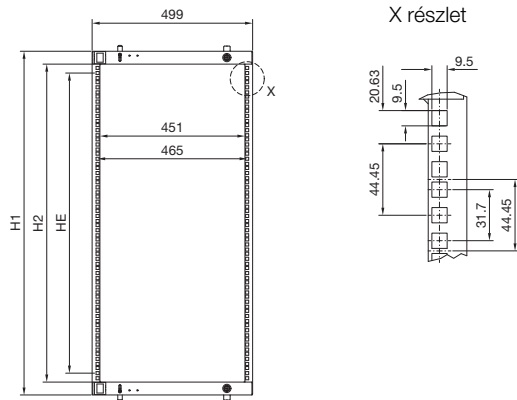


Tartozékok

19"-os kiépítéstechnika

Nagy lengőkeret

Lemez nélkül



Magasság egységek	22 U	31 U	35 U	40 U	44 U
Cikkszám SR	8619.010	8619.011	8619.012	8619.013	8619.014
Székrenymagasság (vagy magasabb) mm	1200	1600	1800	2000	2200
H1 mm	1068	1468	1668	1868	2068
H2 mm	988	1388	1588	1788	1988
Mélység, mm	80	80	80	80	80

Beépítési mélység T max. = mm legalább 48 mm-es D¹⁾ méretnél

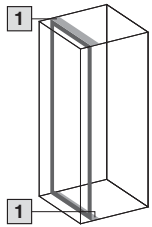
Székrenyszélesség, mm	600	1200	1200
Beépítés	középen	balra vagy jobbra	balra vagy jobbra
Székrenymélység, mm	1 T max.	1 T max.	1 T max.
400	210	295	295
500	210	395	360
600	210	495	360
800	210	695	360

¹⁾ D = távolság az ajtó belső peremétől a lengőkeret elülső pereméig, 25 mm-es osztásonként mélyebbre építhető

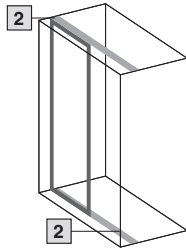
Nagy lengőkeret

Lemez nélkül, VX25 beépítési példák

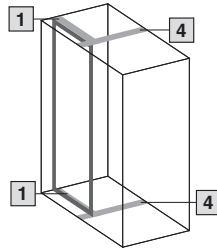
Teljes kiépítés



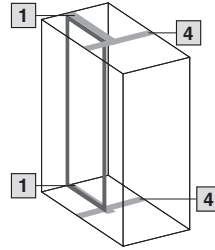
600 mm
elől



1200 mm
elől

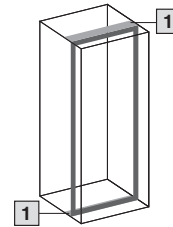


1200 mm
elől
rendszerosztással



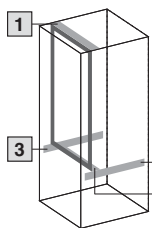
1200 mm
hátra húzva
rendszerosztással

Oldalsó beépítés

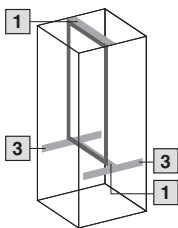


A nagy lengőkeret oldalsó beépítése 600 mm-es szekrénymélységnél megegyezik az előlő oldallal párhuzamos beépítéssel. A lengőkeret-hoz történő hozzáféréshez ajánljuk az oldalfali zsanérokat.

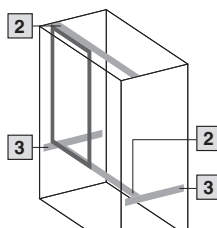
Részkiépítés felül



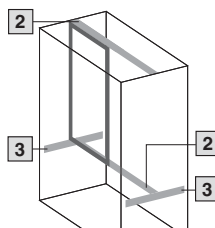
600 mm
elől



600 mm
hátrébb tolva



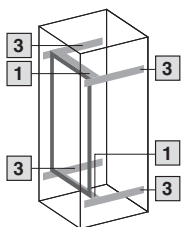
1200 mm
elől



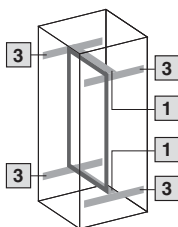
1200 mm
hátra húzva

- 1 Beépítőkészlet 600 mm széles szekrényhez
- 2 Beépítőkészlet 1200 mm széles szekrényhez
- 3 23 x 64 mm-es rendszer sín
- 4 Rendszerosztás

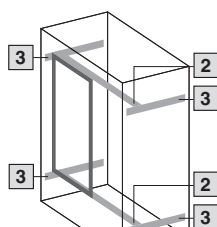
Középső részkiépítés



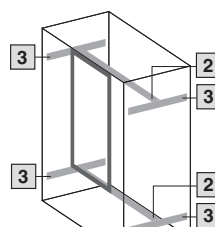
600 mm
elől



600 mm
hátrébb tolva



1200 mm
elől



1200 mm
hátra húzva

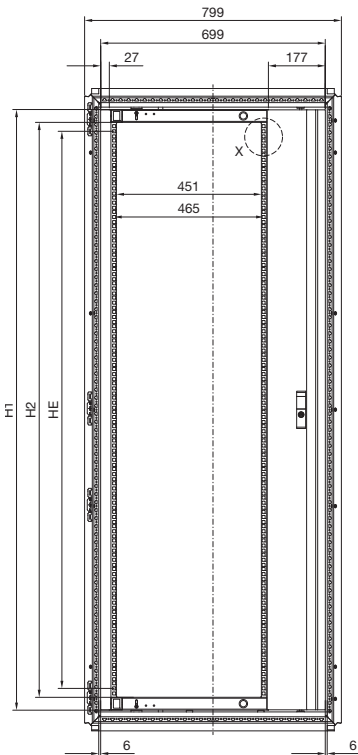
Tartozékok

19"-os kiépítéstechnika

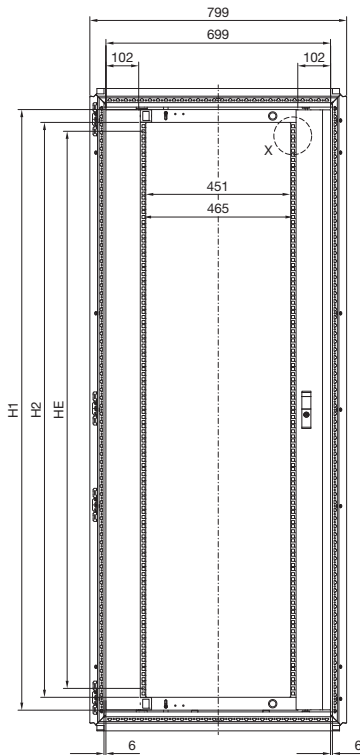
Nagy lengőkeret

Lemizzel

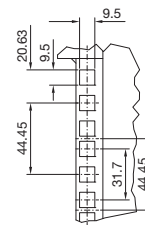
Beépíthető elemek oldalt
(VX25-be beépítve)



Beépíthető elemek közepén
(VX25-be beépítve)



X részlet

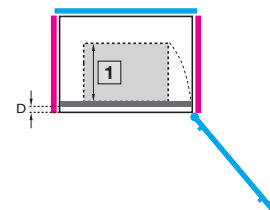
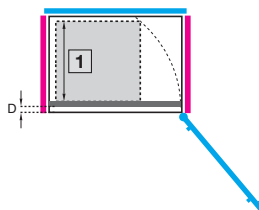


Magasság egységek	22 U		31 U		35 U		40 U		44 U	
	oldalt	középen	oldalt	középen	oldalt	középen	oldalt	középen	oldalt	középen
Lemez Cikkszám SR RAL 7035	8619.020	8619.030	8619.021	-	8619.022	8619.032	8619.023	8619.033	8619.024	8619.034
Székrenymagasság (vagy magasabb), mm	1200		1600		1800		2000		2200	
H1 mm	1068		1468		1668		1868		2068	
H2 mm	988		1388		1588		1788		1988	
Mélység, mm	80		80		80		80		80	

Beépítési mélység T max. = mm legalább 48 mm-es D¹⁾ méretnél

Székrenyszélesség, mm

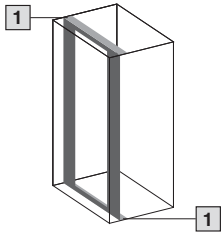
800



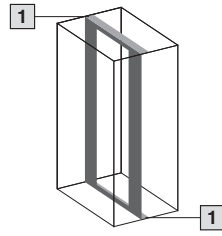
Nagy lengőkeret

Lemessel, VX25 beépítési példák

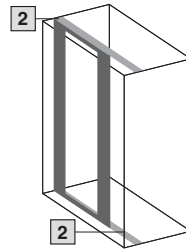
Teljes kiépítés



800 mm
elöl

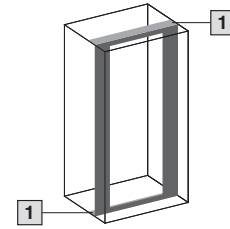


800 mm
hátrébb tolvá



1200 mm
elöl

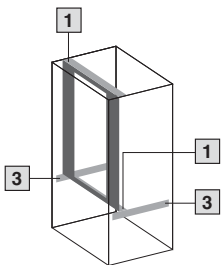
Oldalsó beépítés



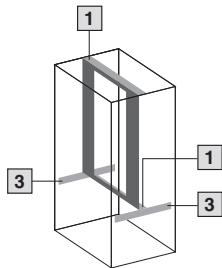
A nagy lengőkeret oldalsó beépítése 800 mm-es szekrénymélységnél megegyezik az elülső oldallal párhuzamos beépítéssel. A lengőkeret-höz történő hozzáféréshez ajánljuk az oldalfali zsanérokat.

- 1 Beépítőkészlet 800 mm széles szekrényhez
- 2 Beépítőkészlet 1200 mm széles szekrényhez
- 3 23 x 64 mm-es rendszersín

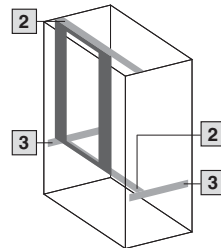
Részkiépítés felül



800 mm
elöl

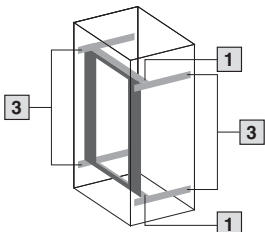


800 mm
hátrébb tolvá

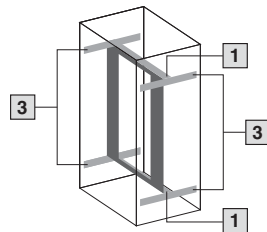


1200 mm
elöl

Középső részkiépítés



800 mm
elöl



800 mm
hátrébb tolvá