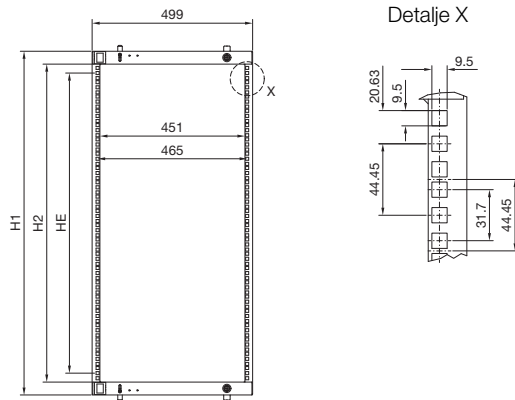


Systemopbygning

19"-udbygningsteknik

Svingramme, stor

Uden panel



Højdeenheder	22 HE	31 HE	35 HE	40 HE	44 HE
Produkt nr. SR	8619.010	8619.011	8619.012	8619.013	8619.014
Til skabshøjde mm (eller højere) mm	1200	1600	1800	2000	2200
H1 mm	1068	1468	1668	1868	2068
H2 mm	988	1388	1588	1788	1988
Dybde mm	80	80	80	80	80

Indbygningsdybde T max. = mm ved mål D¹⁾ på mindst 48 mm

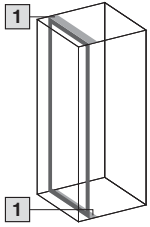
Skabsbredde mm	600	1200	1200
Indbygning	I midten	Venstre eller højre	Venstre og højre
Skabsdybde mm	1 T maks.	1 T maks.	1 T maks.
400	210	295	295
500	210	395	360
600	210	495	360
800	210	695	360

¹⁾D=afstand fra lågens inderkant til svingrammens forkant, kan indbygges dybere i 25 mm trin

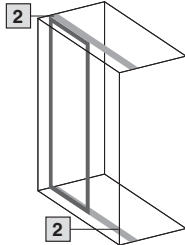
Svingramme, stor

Uden panel, montageeksempler VX25

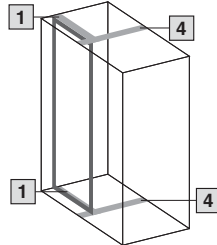
Fuld udbygning



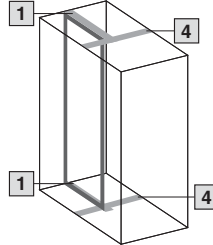
600 mm foran



1200 mm foran

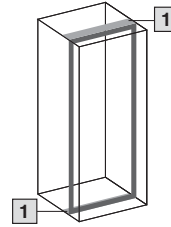


1200 mm foran med system-opdeling



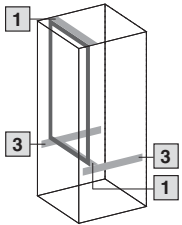
1200 mm bagudforskudt med breddeopdeling

Sideindbygning

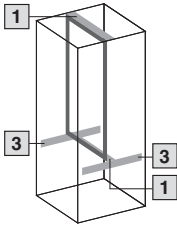


Sideindbygning af en stor svingramme er ved en skabsdybde på 600 mm identisk med indbygning parallelt med fronten. Af hensyn til adgang til svingrammen anbefaler vi hængsler til sidepladen.

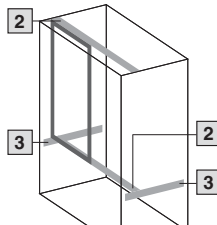
Delvis udbygning foroven



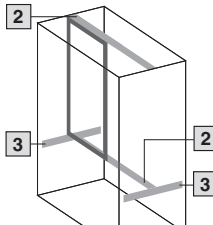
600 mm fortil



600 mm bagudforskudt



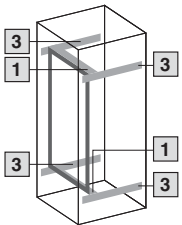
1200 mm foran



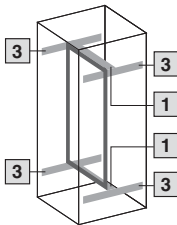
1200 mm bagudforskudt

- 1 Indbygningssæt til 600 mm brede skabe
- 2 Indbygningssæt til 1200 mm brede skabe
- 3 Systemchassis 23 x 64 mm
- 4 Systemdeling

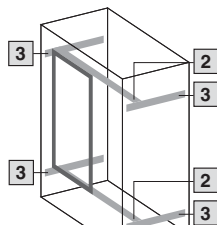
Delvis udbygning i midten



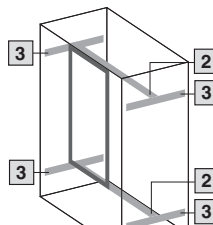
600 mm foran



600 mm bagudforskudt



1200 mm foran



1200 mm bagudforskudt

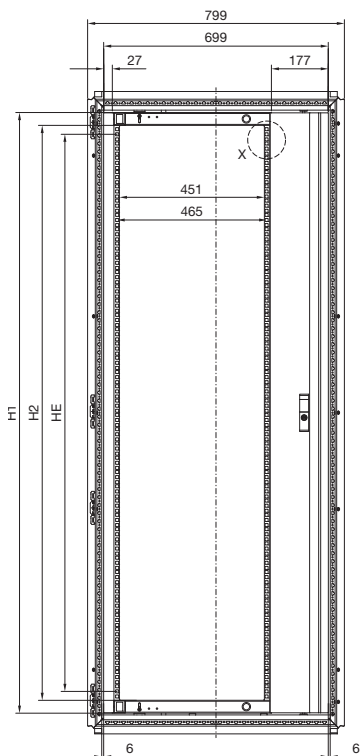
Systemopbygning

19"-udbygningsteknik

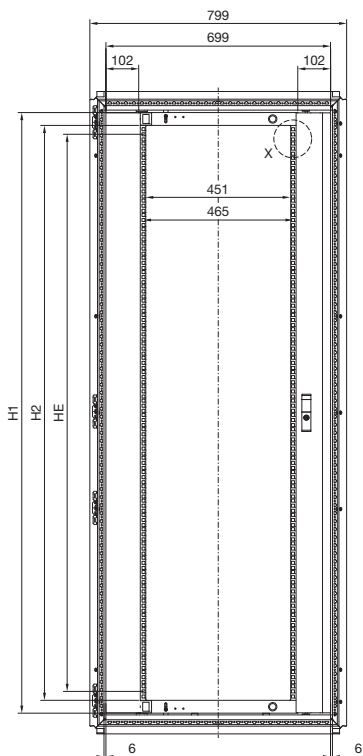
Svingramme, stor

Med panel

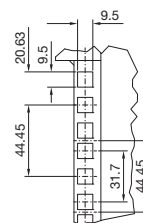
Montagekomponenter i siden
(monteret i VX25)



Montagekomponenter i midten
(monteret i VX25)



Detalje X

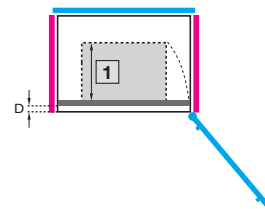
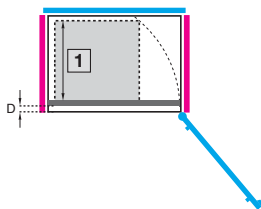


Højdeenheder	22 HE		31 HE		35 HE		40 HE		44 HE	
	i siden	I midten	i siden	I midten	i siden	I midten	i siden	I midten	i siden	I midten
Produkt nr. SR RAL 7035	8619.020	8619.030	8619.021	-	8619.022	8619.032	8619.023	8619.033	8619.024	8619.034
Til skabshøjde (eller højere) mm	1200		1600		1800		2000		2200	
H1 mm	1068		1468		1668		1868		2068	
H2 mm	988		1388		1588		1788		1988	
Dybde mm	80		80		80		80		80	

Indbygningsdybde T max. = mm ved mål D¹⁾ på mindst 48 mm

Skabsbredde mm

800



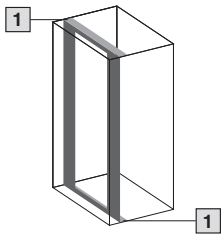
Indbygning	i siden		I midten	
	130°	180°	130°	180°
Hængsler	130°		180°	
Skabsdybde mm	1 T maks.		1 T maks.	
400	295		260	
500	395		360	
600	470		440	
800	470		440	

¹⁾ D=afstand fra lågens underkant til svingrammens forkant, kan indbygges dybere i 25 mm trin

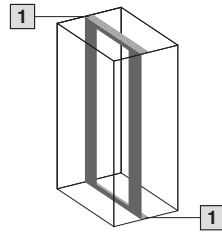
Svingramme, stor

Med panel, montageeksempler VX25

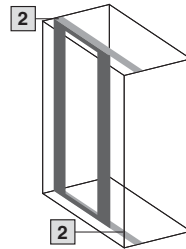
Fuld udbygning



800 mm
foran

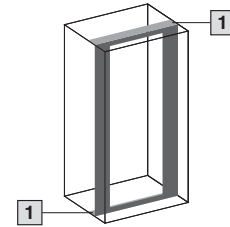


800 mm
bagudforskudt



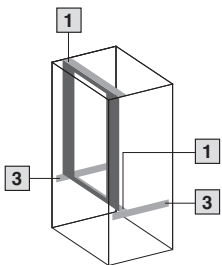
1200 mm
foran

Sideindbygning

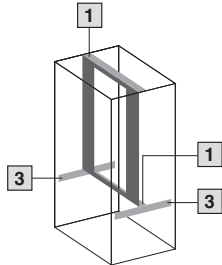


Sideindbygning af en stor svingramme er ved en skabsdybde på 800 mm identisk med indbygning parallelt med fronten. Af hensyn til adgang til svingrammen anbefaler vi hængsler til sidepladen.

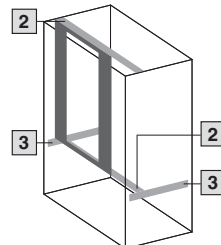
Delvis udbygning foroven



800 mm
foran



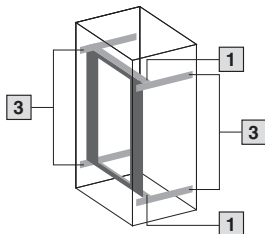
800 mm
bagudforskudt



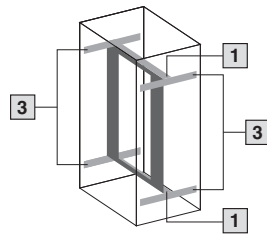
1200 mm
foran

- 1 Indbygningssæt til 800 mm brede skabe
- 2 Indbygningssæt til 1200 mm brede skabe
- 3 Systemchassis 23 x 64 mm

Delvis udbygning i midten



800 mm
foran



800 mm
bagudforskudt