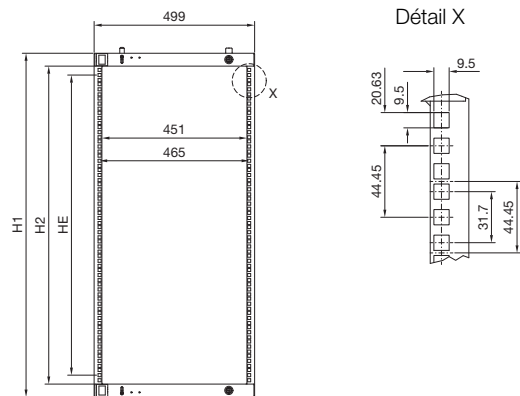


# Accessoires

## Équipement 19"

### Cadres pivotants grand format

Sans plastron



Unités de hauteur	22 U	31 U	35 U	40 U	44 U
<b>Référence SR</b>	<b>8619.010</b>	<b>8619.011</b>	<b>8619.012</b>	<b>8619.013</b>	<b>8619.014</b>
Pour hauteur d'armoire en mm (ou plus)	1200	1600	1800	2000	2200
H1 en mm	1068	1468	1668	1868	2068
H2 en mm	988	1388	1588	1788	1988
Profondeur en mm	80	80	80	80	80

Profondeur de montage P max. = mm pour dimension D<sup>1)</sup> d'au moins 48 mm

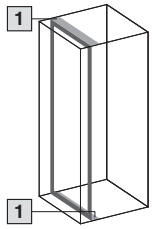
Largeur d'armoire en mm	600	1200	1200
Montage	central	à gauche ou à droite	à gauche et à droite
Profondeur d'armoire en mm	<b>1</b> T max.	<b>1</b> T max.	<b>1</b> T max.
400	210	295	295
500	210	395	360
600	210	495	360
800	210	695	360

<sup>1)</sup> D = écartement entre l'arête intérieure de la porte et l'arête avant du cadre pivotant avec montage au pas de 25 mm en profondeur.

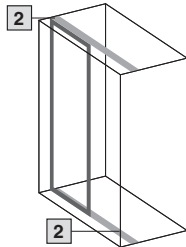
### Cadres pivotants grand format

sans plastron, exemples de montage VX25

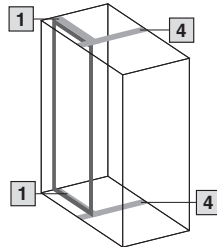
#### Équipement complet



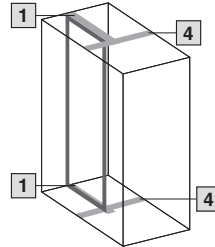
600 mm à l'avant



1 200 mm à l'avant

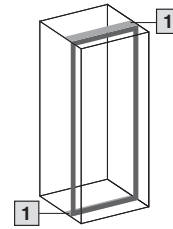


1 200 mm à l'avant avec séparation



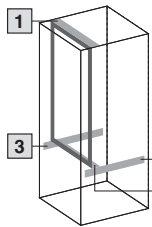
1 200 mm en retrait avec cloisonnement

#### Montage latéral

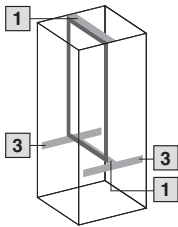


Dans une armoire de 600 mm de profondeur, le montage latéral du cadre pivotant grand format est identique au montage parallèle à la face avant. Pour assurer le libre accès au cadre pivotant, nous conseillons d'utiliser les charnières pour panneau latéral.

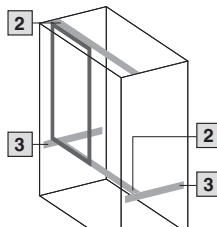
#### Équipement partiel en haut



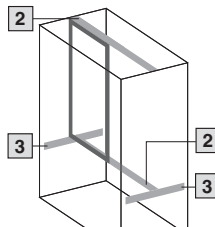
600 mm à l'avant



600 mm en retrait



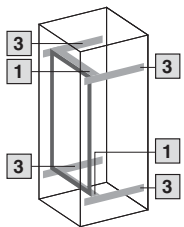
1 200 mm à l'avant



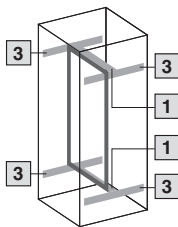
1 200 mm en retrait

- 1 Kit de montage pour armoires de 600 mm de largeur
- 2 Kit de montage pour armoires de 1 200 mm de largeur
- 3 Rails de montage 23 x 64 mm
- 4 Séparation

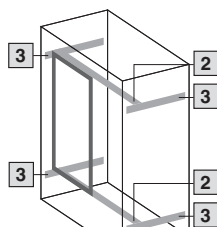
#### Équipement partiel central



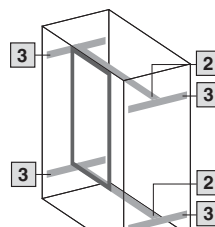
600 mm à l'avant



600 mm en retrait



1 200 mm à l'avant



1 200 mm en retrait

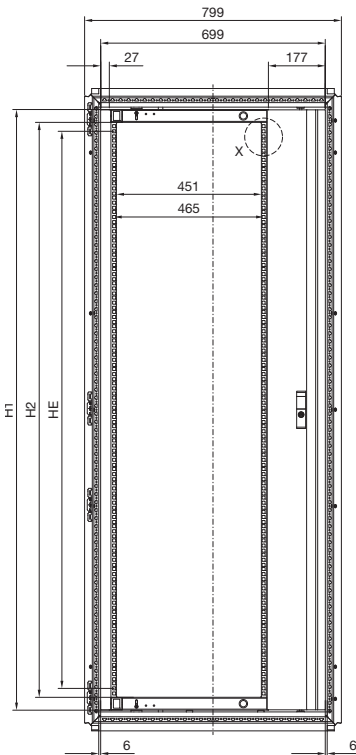
# Accessoires

## Équipement 19"

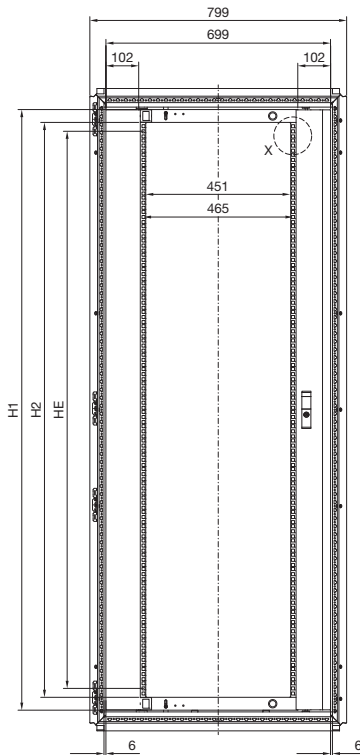
### Cadres pivotants grand format

Avec plastron

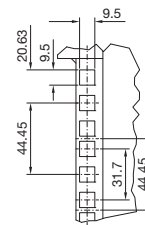
Montage latéral  
(intégré dans VX25)



Montage central  
(intégré dans VX25)



Détail X



Unités de hauteur	22 U		31 U		35 U		40 U		44 U		
	latéral	central	latéral	central	latéral	central	latéral	central	latéral	central	
<b>Référence SR</b>	<b>RAL 7035</b>	<b>8619.020</b>	<b>8619.030</b>	<b>8619.021</b>	-	<b>8619.022</b>	<b>8619.032</b>	<b>8619.023</b>	<b>8619.033</b>	<b>8619.024</b>	<b>8619.034</b>
Pour hauteur d'armoire en mm (ou plus)	1200		1600		1800		2000		2200		
H1 en mm	1068		1468		1668		1868		2068		
H2 en mm	988		1388		1588		1788		1988		
Profondeur en mm	80		80		80		80		80		

Profondeur de montage P max. = mm pour dimension D<sup>1)</sup> d'au moins 48 mm

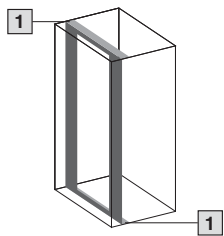
Largeur d'armoire en mm	800			
	latéral		central	
Montage	latéral		central	
Charnières	130°		180°	
Profondeur d'armoire en mm	1 T max.		1 T max.	
400	295		260	
500	395		360	
600	470		440	
800	470		440	
	130°		180°	
Profondeur d'armoire en mm	1 T max.		1 T max.	
400	265		150	
500	370		250	
600	370		330	
800	370		330	

<sup>1)</sup> D = écartement entre l'arête intérieure de la porte et l'arête avant du cadre pivotant avec montage au pas de 25 mm en profondeur.

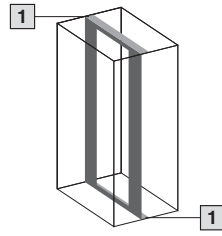
### Cadres pivotants grand format

Avec plastron, exemples de montage VX25

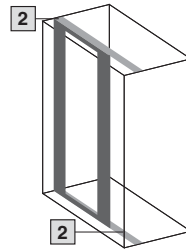
#### Équipement complet



800 mm  
à l'avant

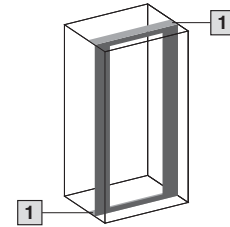


800 mm  
en retrait



1 200 mm  
à l'avant

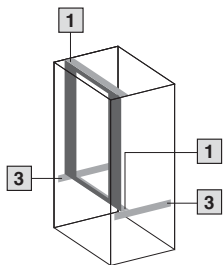
#### Montage latéral



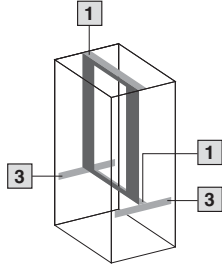
Dans une armoire de 800 mm de profondeur, le montage latéral du cadre pivotant grand format est identique au montage parallèle à la face avant. Pour assurer le libre accès au cadre pivotant, nous conseillons d'utiliser les charnières pour panneau latéral.

- 1 Kit de montage pour armoires de 800 mm de largeur
- 2 Kit de montage pour armoires de 1 200 mm de largeur
- 3 Rails de montage 23 x 64 mm

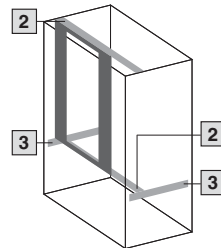
#### Équipement partiel en haut



800 mm  
à l'avant

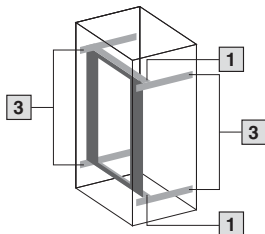


800 mm  
en retrait

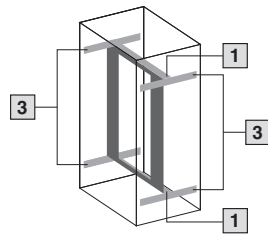


1 200 mm  
à l'avant

#### Équipement partiel central



800 mm  
à l'avant



800 mm  
en retrait