

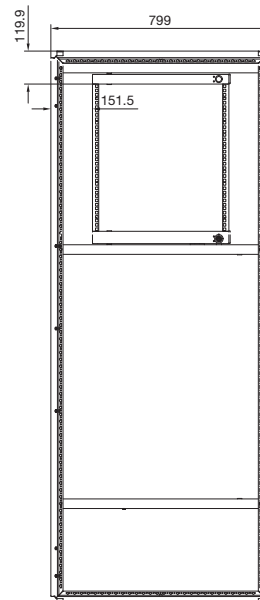
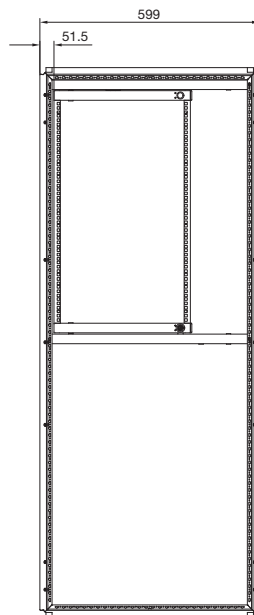
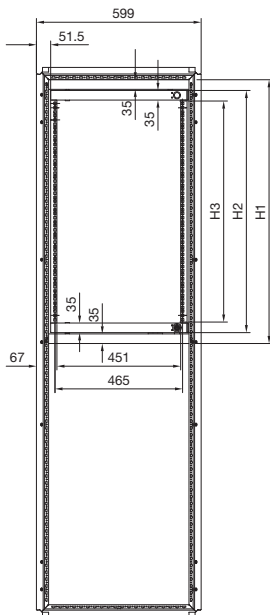
# Stysteemopbouw

## 19"-opbouwtechniek

### Zwenkramen, klein

Voor 600 mm brede kasten

Voor 800 mm brede kasten naar keuze asymmetrisch of symmetrisch



Hoogte-eenheden	3 HE	6 HE	9 HE	12 HE	15 HE	18 HE
<b>Bestelnr. SR</b>	<b>8619.500</b>	<b>8619.510</b>	<b>8619.520</b>	<b>8619.530</b>	<b>8619.540</b>	<b>8619.550</b>
H1 mm	285	435	560	685	835	960
H2 mm	206	356	481	606	756	881
H3 mm	136	286	411	536	686	811

Inbouwdiepte D max. = mm bij maat D<sup>1)</sup> tenminste 45 mm

Kastbreedte mm	600	800	800
Inbouw	symmetrisch	asymmetrisch	symmetrisch
Kastdiepte mm	<b>1</b> D max. 400 185 500 185 ≥ 600 185	<b>1</b> D max. 310 310 410 410 500 500	<b>1</b> D max. 310 310 370 370 370 370

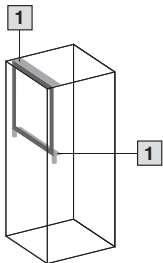
<sup>1)</sup> D = afstand binnenkant deur tot voorkant zwenkraam verstelbaar in het 25 mm raster

### Zwenkramen, klein

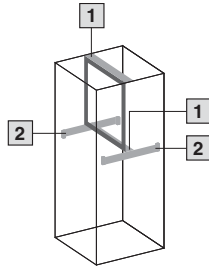
#### Inbouwvoorbeelden VX25

#### Gedeeltelijke opbouw

bij 600 en 800 mm brede kasten,  
steeds in bovenste en onderste positie.



voor

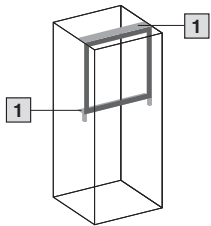


naar achteren  
verplaatst

#### Asymmetrische inbouw

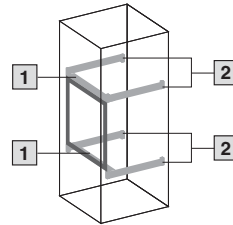
De asymmetrische inbouw van een klein zwenkraam vindt bij een kastdiepte van 600 of 800 mm op dezelfde wijze plaats als de inbouw parallel aan de voorzijde.

Voor de toegang tot het zwenkraam adviseren wij scharnieren voor de zijwand.

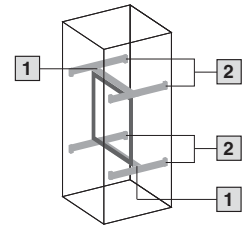


#### Gedeeltelijke opbouw symmetrisch

bij 600 en 800 mm brede kasten.



voor



naar achteren  
verplaatst

1 Inbouwset voor zwenkramen, klein

2 Stroomchassis 23 x 64 mm