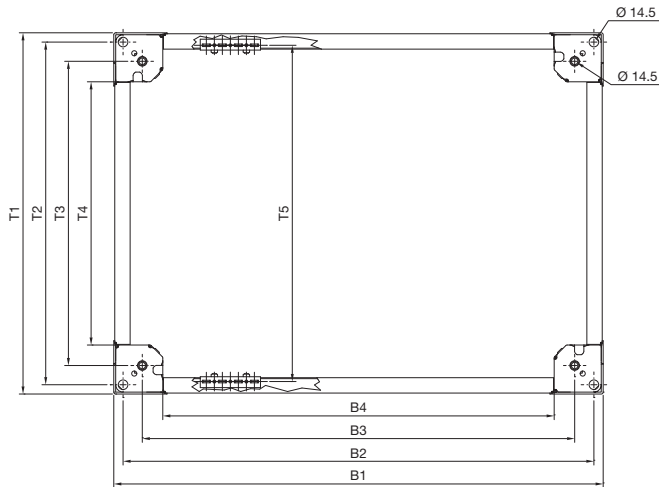


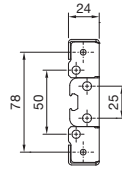
Цоколь

МОНТАЖ СИСТЕМЫ

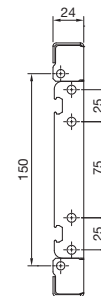
Система цоколей VX




Вид А




Вид В




Цоколь, высота 100 мм



Цоколь, высота 200 мм



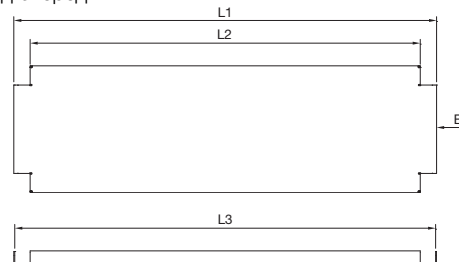
Панели цоколя, закрытые, высота 100 мм
Вид спереди



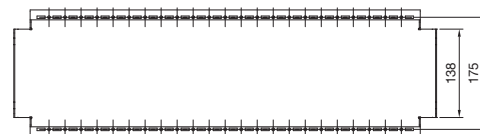
Вид сзади



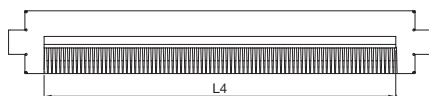
Панели цоколя, закрытые, высота 200 мм
Вид спереди



Вид сзади



Панели цоколя со щеточным буртиком, высота 100 мм,
Вид спереди



Панели цоколя, с вентиляцией, высота 100 мм,
Вид спереди



Для ширины или глубины шкафа мм	Ширина мм				Длина мм				Глубина мм				
	B1	B2	B3	B4	L1	L2	L3	L4	T1	T2	T3	T4	T5 ¹⁾
300	266	235	175	111	160	109	157	–	266	235	175	111	225
400	366	335	275	211	260	209	257	–	366	335	275	211	325
500	466	435	375	311	360	309	357	–	466	435	375	311	425
600	566	535	475	411	460	409	457	349	566	535	475	411	525
800	766	735	675	611	660	609	657	549	766	735	675	611	725
850	816	785	725	661	710	659	707	–	–	–	–	–	775
1000	966	935	875	811	860	809	857	–	966	935	875	811	925
1100	1066	1035	975	911	960	909	957	–	–	–	–	–	1025
1200	1166	1135	1075	1011	1060	1009	1057	–	1166	1135	1075	1011	1125
1600	1566	1535	1475	1411	1460	1409	1457	–	–	–	–	–	1525
1800	1766	1735	1675	1611	1660	1609	1657	–	–	–	–	–	1725

¹⁾ T5 = расстояние между рядами системной перфорации вкл. монтажный уголок цоколя