
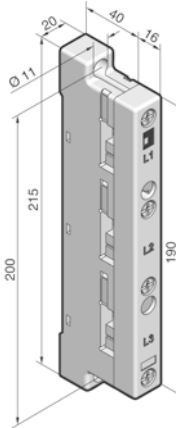
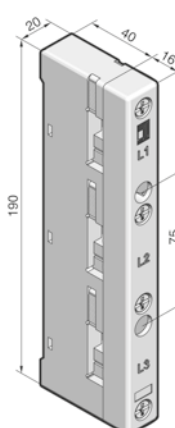
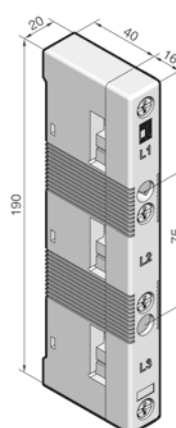
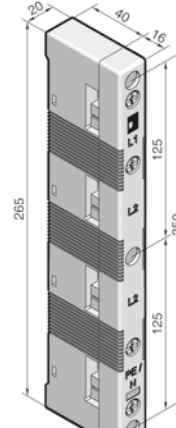


Güç dağıtımı

RiLine bara sistemleri (60 mm)

Düz bakır bara sistemleri

800 A'ya kadar

Teknik bilgiler Ölçülen akımların DIN 43 671 uyarınca hesaplanması için, bkz. bölüm 2-102, sayfa 1/2 Not: – UL onayı sadece AC uygulamaları için geçerlidir Onay:  E191125				
	Kutup sayısı	3 kutuplu		
Bara merkez mesafesi mm	60			60
Ölçülen işletim gerilimi	IEC	1000 V AC	1000 V AC	1000 V AC
	UL	–	–	1500 V DC
Bara mm	12 x 5/10 ¹⁾	■	■	–
	15 x 5 – 25 x 10, 30 x 5	■	■	■
	30 x 10	■	■	■
Kullanım	IEC	IEC	IEC/UL	IEC/UL
Model no. SV	9340.010	9340.000	9340.050²⁾ (UL)	9340.004²⁾ (UL)
IEC (DIN EN)/UL uyarınca uygulamalar için montaj verileri				
Sıkma torku Nm – Bağlantı vidası M5 x 16 M5 x 25 M6 x 25 – Kapak bağlantısı	5	5	5	–
	–	–	–	5
	–	–	–	–
	3	3	3	3

¹⁾ 12 x 5/10 mm baralar kullanıldığında, ilave olarak ara bağlantı parçası SV 9340.090 gereklidir

²⁾ UL uygulamaları için alt tabla kullanılmalıdır