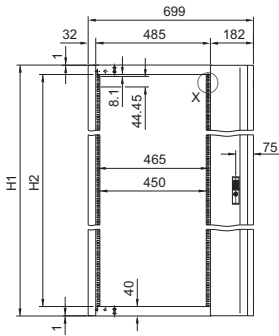


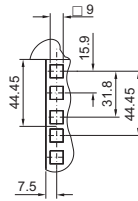
### Stor svingramme

med panel, for 800 mm brede skap

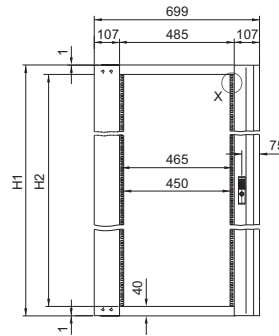
Monteringskomponenter på siden



Utsparing «X»



Monteringskomponenter midt på



#### Henvisning:

- Dersom skaphøyden ikke utnyttes fullt ut av svingrammen, er ekstra tilbehør nødvendig
- På skap med doble dører TS, SE med høyde 1800 og 2200 mm må den nest minste svingrammen bygges inn pga. kollisjon med låsen

Høydeenheter	22 HE		31 HE		36 HE		40 HE		45 HE		
	side	i midten	side	i midten	side	i midten	side	i midten	side	i midten	
<b>Best.nr. SR</b>	<b>RAL 7035</b>	<b>2323.235</b>	<b>2324.235</b>	<b>2332.235</b>	-	<b>2337.235</b>	<b>2338.235</b>	<b>2341.235</b>	<b>2342.235</b>	<b>2346.235</b>	<b>2347.235</b>
Skaphøyde (eller høyere) mm	1200		1600		1800		2000		2200		
H1 mm	1061,5		1461,5		1684,5		1861,5		2084,0		
H2 mm	981,5		1381,5		1604,0		1781,5		2004,0		

Monteringsdybde D maks. = mm ved mål D<sup>1)</sup> på minimum 49 mm ved 130°-hengsler, 95 mm ved 180°-hengsler

Skap-bredde mm	800			
Montering	side		i midten	
Hengsel	130°		180°	
Skapdybde mm	1 T maks.		1 T maks.	
400	295		252	
500	395		352	
600	470		428	
800	470		428	
			180°	
			1 T maks.	
			252	
			345	
			345	
			345	

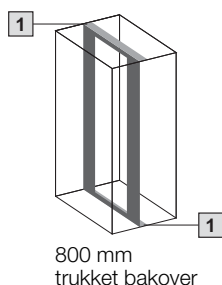
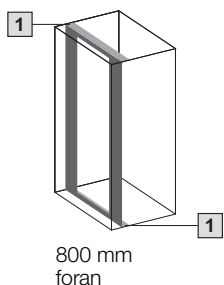
<sup>1)</sup> D = Avstand fra innvendig kant på dør til fremre kant på svingrammen, kan bygges dypere inn i skapet i 25 mm ramme.

# Systemutbygging

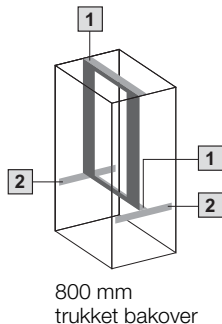
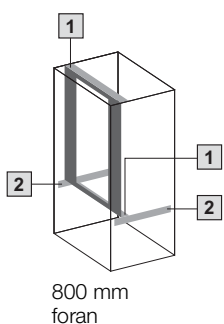
## 19"-utbyggingsteknikk

### 7 eksempler for TS, SE

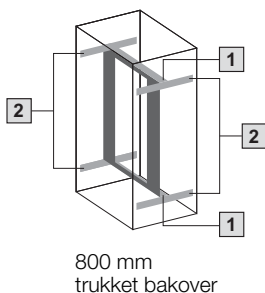
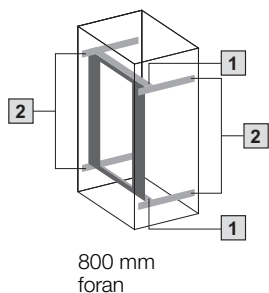
#### Full utbygging



#### Delvis utbygging oppe



#### Delvis utbygging i midten



- 1 Monteringssett for 800 mm brede skap
- 2 TS systemchassis 23 x 73 mm for det innvendige nivået som tilsvarer skapdybden

#### Henvisninger:

- Høydeutjevningen mellom 25 mm hullraster i skapet og svingrammens høydeenhet reguleres med det øvre monteringssettet
- Delutbyggingen nede tilsvarer delutbyggingen oppe
- På CM er full utbygging kun mulig foran

#### Montering på siden

(kun på TS)

Sidemontering av en svingramme, stor, er ved en skapdybde på 800 mm identisk med monteringen parallell til fronten.

For å få tilgang til svingrammen anbefaler vi hengslene for TS sideveggen.

