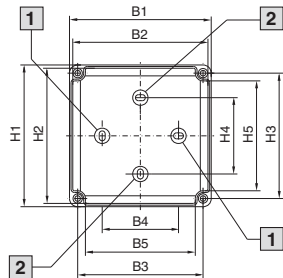


# Armadi di comando

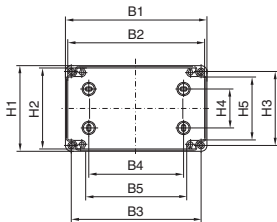
## Contenitori di piccole dimensioni

### Contenitori PK in policarbonato

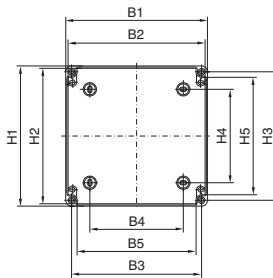
Esecuzione A



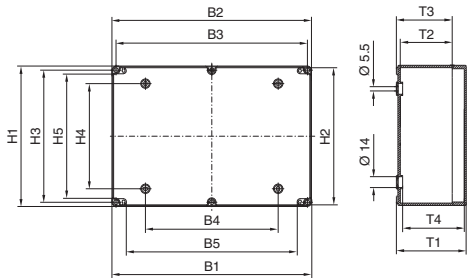
Esecuzione B



Esecuzione C



Esecuzione D



1 Non presente in PK 9500.XXX, PK 9501.XXX

2 Non presente in PK 9502.XXX, PK 9503.XXX

B1 = Larghezza del contenitore  
 B2 = Larghezza allestibile  
 B3 = Interasse fissaggio a parete all'esterno della guarnizione  
 B4 = Interasse fissaggio a parete all'interno del contenitore  
 B5 = Larghezza massima utile

H1 = Altezza del contenitore  
 H2 = Altezza allestibile  
 H3 = Interasse fissaggio a parete all'esterno della guarnizione  
 H4 = Interasse fissaggio a parete all'interno del contenitore  
 H5 = Altezza massima utile

T1 = Profondità totale  
 T2 = Profondità allestibile del contenitore  
 T3 = Profondità del contenitore  
 T4 = Profondità massima utile

N. d'ord. PK	Esecuzione	Larghezza mm					Altezza mm					Profondità mm			
		B1	B2	B3	B4	B5	H1	H2	H3	H4	H5	T1	T2	T3	T4
9500.XXX	A	65	59	50	-	36	65	59	50	25	36	57	33	41	45
9502.XXX	A	94	88	79	50	64	65	59	50	-	36	57	33	41	45
9504.XXX	A	94	88	79	50	64	94	88	79	50	64	57	33	41	45
9505.XXX	A	94	88	79	50	64	94	88	79	50	64	81	33	41	69
9506.XXX	A	110	104	95	65	80	110	104	95	65	80	66	42	50	53
9507.XXX	A	110	104	95	65	80	110	104	95	65	80	90	42	50	77
9508.XXX	A	130	124	115	90	101	94	88	79	50	64	57	33	41	45
9509.XXX	A	130	124	115	90	101	94	88	79	50	64	81	33	41	69
9510.XXX	A	130	124	115	70	101	130	124	115	70	101	75	51	59	63
9511.XXX	A	130	124	115	70	101	130	124	115	70	101	99	51	59	87
9512.XXX	B	180	174	165	120	150	94	88	79	50	64	57	33	41	45
9513.XXX	B	180	174	165	120	150	94	88	79	50	64	81	33	41	69
9514.XXX	B	180	173	165	120	128	110	103	95	50	80	90	63	71	75
9515.XXX	B	180	173	165	120	128	110	103	95	50	80	111	63	71	97
9516.XXX <sup>1)</sup>	B	180	173	165	120	128	110	103	95	50	80	165	63	71	150
9517.XXX	C	182	175	167	120	152	180	173	165	120	128	90	63	71	75
9518.XXX	C	182	175	167	120	152	180	173	165	120	128	111	63	71	97
9519.XXX <sup>1)</sup>	C	182	175	167	120	152	180	173	165	120	128	165	63	71	150
9520.XXX	C	254	247	239	190	224	180	173	165	120	128	90	63	71	75
9521.XXX	C	254	247	239	190	224	180	173	165	120	128	111	63	71	97
9522.XXX <sup>1)</sup>	C	254	247	239	190	224	180	173	165	120	128	165	63	71	150
9523.XXX	D	361	355	346	240	309	254	248	239	190	224	111	63	71	97
9524.XXX <sup>1)</sup>	D	361	355	346	240	309	254	248	239	190	224	165	63	71	150

<sup>1)</sup> Esecuzione .000, .100 con coperchio smussato


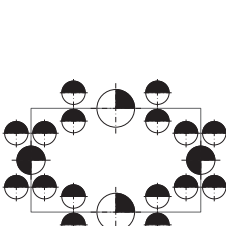
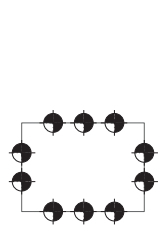
### Con fori prestampati a passo metrico

Schema dei fori del contenitore:

PK 9508.050

PK 9514.050

PK 9521.050



- M16/20
- M20
- M20/25
- M25/32
- M32/40