

## RiLine-varokekomponentit

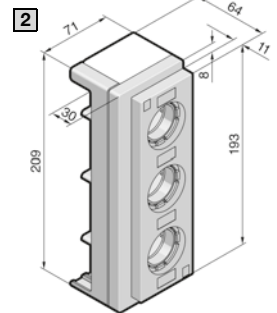
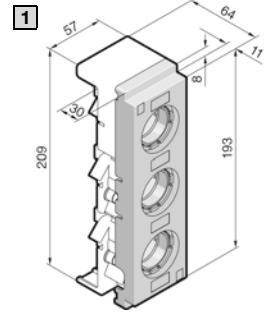
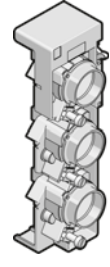
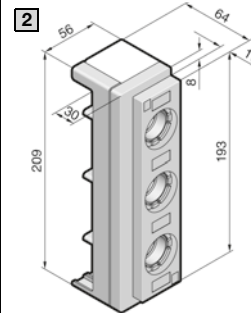
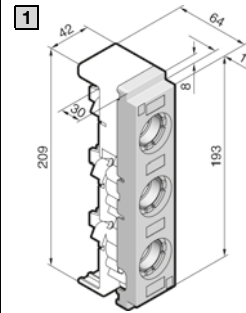
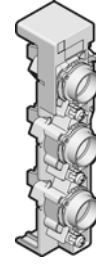
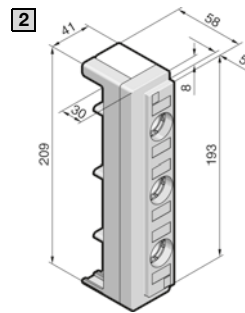
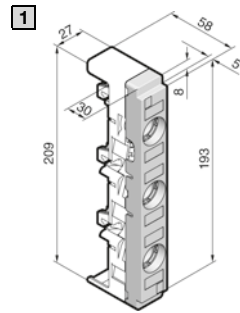
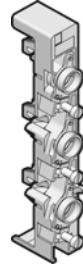
### Ratsastajavaro-ke-elementit

#### Vakiorakenne

3-napainen, 60 mm kiskojärjestelmälle

#### Ohje:

- Sopii sulakepesille  
DIN EN 60 269-3 (DIN VDE 0636-301)
- Kuormituskerroin, katso luku 2-101, sivu 4
- Liitäntäjohtimien kuormitettavuus,  
katso luku 2-101, sivu 5
- Puolijohdevarokkeiden käyttö,  
katso luku 2-101, sivu 6



Sulakepesät	D 02-E 18 (sovitushylsy)	D II-E 27 (sovitusruuvi)	D II-E 33 (sovitusruuvi)
Nimellisvirta maks.	63 A	25 A	63 A
Nimelliskäyttöjännite	400 V AC 400 V DC	500 V AC 500 V DC	690 V AC 690 V DC
<b>Til.nro SV</b>	<b>3418.010</b>	<b>3427.010</b>	<b>3433.010</b>

#### Asennustiedot IEC (DIN EN) -käyttöä varten

Kirstysmomentti Nm - Johtimen liitäntäruuvi	4	2,5	4
Liitäntä	Runkoliittimet	Runkoliittimet	Runkoliittimet
Johdinliitäntä Cu mm <sup>2</sup>	1,5 - 25	1,5 - 16	1,5 - 25
f ja päätehylsy re/rm	1,5 - 5	1,5 - 16	1,5 - 25

#### Lisävarusteet

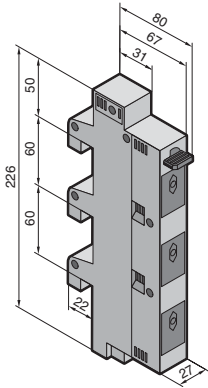
	<b>Til.nro SV</b>		
1 Kosketussuojaus	<b>3418.020</b>	<b>3427.020</b>	<b>3433.020</b>
2 Liittilan laajennus sivusuuntaan	<b>3418.030</b>	<b>3427.030</b>	<b>3433.030</b>
Sivupeitelevy	<b>3093.010</b>	<b>3093.020</b>	<b>3093.020</b>

## Ratsastajavaroke-elementit

## Easy Connect -rakente

<p>3-napainen, 60 mm kiskojärjestelmälle</p> <p><b>Ohje:</b></p> <ul style="list-style-type: none"> <li>- Sopii sulakepesille</li> <li>- DIN EN 60 269-3 (DIN VDE 0636-301)</li> <li>- Kuormituskerroin, katso luku 2-101, sivu 4</li> <li>- Liitäntäjohtimien kuormitettavuus, katso luku 2-101, sivu 5</li> <li>- Puolijohdevarokkeiden käyttö, katso luku 2-101, sivu 6</li> </ul>			
Sulakepesät	D 02-E 18 (sovitushylsy)	D II-E 27 (sovitusruuvi)	D II-E 33 (sovitusruuvi)
Nimellisvirta maks.	63 A	25 A	63 A
Nimelliskäyttöjännite	400 V AC	500 V AC	690 V AC
	400 V DC	500 V DC	690 V DC
Liitännävalmiiksi esiasennettu elementti sis. kosketussuojan ja ulkopuoliset liittimet	■	■	■
<b>Til.nro SV</b>	<b>3418.040</b>	<b>3427.040</b>	<b>3433.040</b>
<b>Asennustiedot IEC (DIN EN) -käyttöä varten</b>			
Kirstysmomentti Nm – Johtimen liitäntäruuvi	2,5	2,5	2,5
Liitäntä	Runkoliittimet	Runkoliittimet	Runkoliittimet
Johdinliitäntä Cu mm <sup>2</sup>	f ja päätehylsy	1,5 – 16	1,5 – 16
	re/rm	1,5 – 16	1,5 – 16

### Ratsastajavaroke-elementti D-Switch

<p>3-napainen, 60 mm kiskojärjestelmälle</p> <p><b>Ohje:</b></p> <ul style="list-style-type: none"> <li>- Sopii sulakepesille</li> <li>- DIN EN 60 269-3 (DIN VDE 0636-301)</li> <li>- Käytettäessä 10 x 38 mm varokkeita on käytettävä myös toimitukseen sisältyviä kiinnitysrousia</li> <li>- Kuormituskerroin, katso luku 2-101, sivu 4</li> <li>- Liitäntäjohtimien kuormitettavuus, katso luku 2-101, sivu 5</li> <li>- Puolijohdevarokkeiden käyttö, katso luku 2-101, sivu 6</li> </ul>	
Sulakepesä	D 01 (kiinnitysrousella) <sup>1)</sup> D 02 (Neozed-sovitushylsällä) 10 x 38 mm (kiinnitysrousella)
Nimellisvirta maks.	63 A
Nimelliskäyttöjännite	400 V AC
Nimellinen oikosulkukestoisuus	50 kA
Likaantumistaso	3
Ylijänniteluokitus	IV
Merkkivalon minimijännite	100 – 400 V AC
Kytkenluokka	AC-22B
Kosketussuojaus	IP 20
Varokevalvonnan näyttö	LED ei pala = käyttövalmis LED vilkkuu = vikailmoitus
<b>Til.nro SV</b>	<b>9340.950</b>
<b>Asennustiedot IEC (DIN EN) -käyttöä varten</b>	
Kirstysmomentti Nm	4
Johtimen liitäntäruuvi	4
Johdinliitäntä <sup>2)</sup> Cu mm <sup>2</sup>	1,5 – 25
f ja päätehylsy	1,5 – 25
re/rm	1,5 – 25

<sup>1)</sup> D 01 -varokkeiden käyttö on valinnaisesti mahdollista D 02 -pohjan sovitushylsyn avulla.

<sup>2)</sup> Lisäksi integroitu kaapelijohde enintään 6 mm johtimille<sup>2</sup>