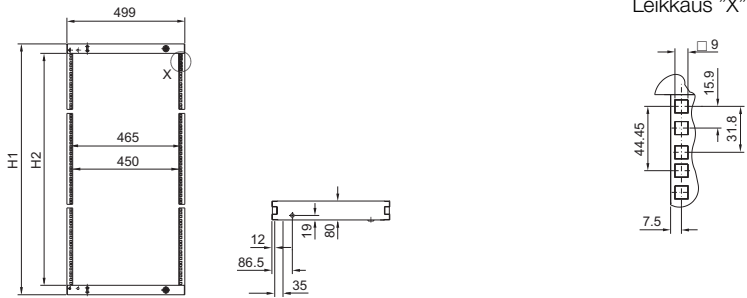


Kääntökehys, suuri

ilman peitelevyä, 600 mm ja 1200 mm leveisiin kaappeihin



Korkeusyksiköt	22 U	31 U	36 U	40 U	45 U
Til.nro SR	2322.700	2331.700	2336.700	2340.700	2345.700
Kaapin korkeus mm (vähintään)	1200	1600	1800	2000	2200
H1 mm	1061,5	1461,5	1684,5	1861,5	2084,0
H2 mm	981,5	1381,5	1604,0	1781,5	2004,0

Asennussyvyys T maks. = mm mitassa D¹⁾ vähintään 49 mm

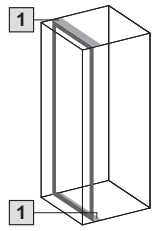
Kaapin leveys mm	600	1200	1200
Upotusasennus	keskelle	vasemmalle tai oikealle	vasemmalle ja oikealle
Kaapin syvyys mm	1 T maks. 400 185 500 185 600 185 800 185	1 T maks. 295 395 495 695	1 T maks. 295 365 365 365

¹⁾ D = etäisyys oven sisäreunasta kääntökehysten etureunaan voidaan säätää 25 mm rasterissa.

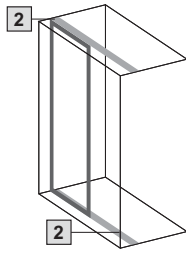
19"-rakenteet

13 esimerkkiä TS- ja SE-kaapille

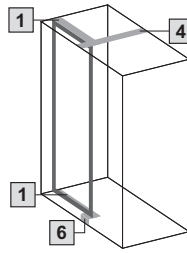
Täysasennus



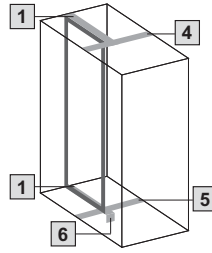
600 mm eteen



1200 mm eteen

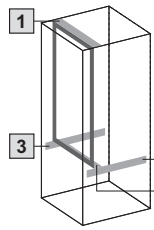


1200 mm eteen leveydenjakajalla

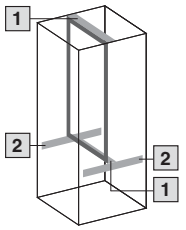


1200 mm taaksevedettynä leveydenjakajalla

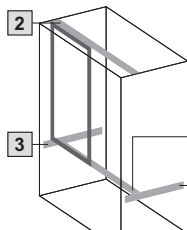
Osa-asennus ylös



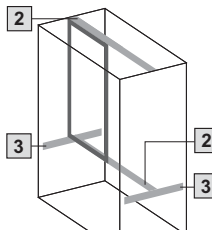
600 mm eteen



600 mm taaksevedettynä

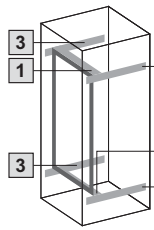


1200 mm eteen

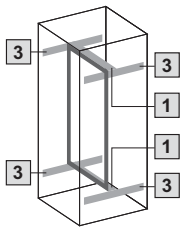


1200 mm taaksevedettynä

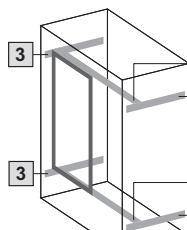
Osa-asennus keskelle



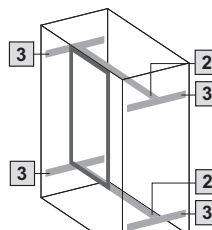
600 mm eteen



600 mm taaksevedettynä



1200 mm eteen



1200 mm taaksevedettynä

- 1 Asennussarja 600 mm leveille kaapeille
- 2 Asennussarja 1200 mm leveille kaapeille
- 3 TS-järjestelmäkisko 23 x 73 mm, sisempään asennustasoon
- 4 PS-asennuskisko (Chassis) kaappisyvyyden mukaisesti yhdessä PS-Kombi-kiinnitystuen kanssa
- 5 TS-asennuskisko 18 x 38 mm kaappisyvyyden mukaisesti¹⁾
- 6 Leveydenjakaja (vasen tai oikea kulma)¹⁾

¹⁾ Ei CM

Ohje:

- Kaapin 25 mm reikärasterin ja kääntökehysten korkeusyksiköiden välinen korkeusero tasataan ylempällä asennussarjalla.
- Osa-asennus alas tapahtuu samoin kuin osa-asennus ylös.
- CM:ssä vain täysasennus eteen mahdollinen

Asennus sivulle

(vain TS:ssä)

Suuren kääntökehysten sivuttainen asennus tapahtuu 600 tai 600 mm syvissä kaapeissa samoin kuin etuasennus. Kääntökehysten käsiteltävyyden varmistamiseksi suosittelemme TS-sivuseinän saranoita.

