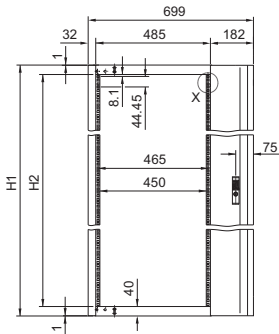
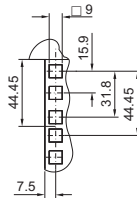


Svingramme, stor med panel, til 800 mm brede skabe

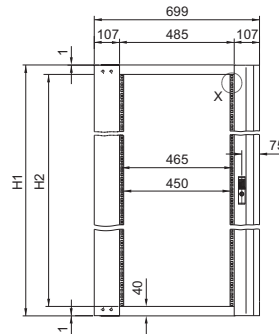
Indbygningskomponenter i siden



Udsnit »X«



Indbygningskomponenter i midten



Bemærk:

- Hvis skabshøjden ikke udnyttes fuldt af svingrammen, kræves der yderligere indbygnings-tilbehør
- I TS og SE skabe med dobbelt-låge og højder på 1800 og 2200 mm skal der indbygges en svingramme nummeret mindre på grund af kollision med låsen

Højdeenheder	22 HE		31 HE		36 HE		40 HE		45 HE		
Panel	I siden	I midten	I siden	I midten	I siden	I midten	I siden	I midten	I siden	I midten	
Best.nr. SR	RAL 7035	2323.235	2324.235	2332.235	-	2337.235	2338.235	2341.235	2342.235	2346.235	2347.235
Til skabshøjde (eller højere) mm	1200		1600		1800		2000		2200		
H1 mm	1061,5		1461,5		1684,5		1861,5		2084,0		
H2 mm	981,5		1381,5		1604,0		1781,5		2004,0		

Indbygningsdybde T max. = mm ved mål D¹⁾ på mindst 49 mm ved 130° hængsel, 95 mm ved 180° hængsel

Skabsbredde mm	800		
Indbygning	I siden		I midten
Hængsler	130°		180°
Skabsdybde mm	1 T max.		1 T max.
400	295		252
500	395		352
600	470		428
800	470		428

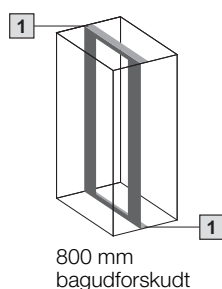
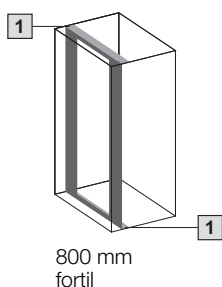
¹⁾ D = afstand fra lågens inderkant til svingrammens forkant, kan indbygges dybere i 25 mm trin

Systemopbygning

19"-udbygningsteknik

7 eksempler til TS, SE

Fuld udbygning

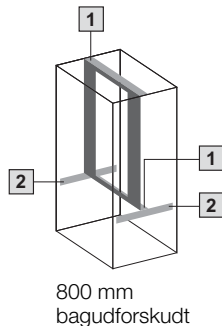
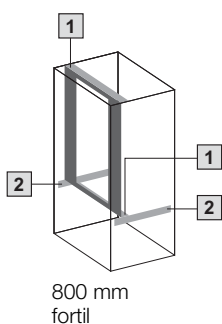


- 1 Indbygningssæt til 800 mm brede skabe
- 2 TS systemchassis 23 x 73 mm til det indre montageniveau svarende til skabsdybden

Bemærk:

- Det øvre indbygningssæt sørger for højdeudligning mellem skabets 25 mm hulmønster og svingrammens højdeenheder
- Delvis udbygning foruden svarer til delvis udbygning foroven
- Ved CM er kun fuld udbygning fortil mulig

Delvis udbygning foroven



Sideindbygning

(kun ved TS)

Sideindbygning af en stor svingramme er ved en skabsdybde på 800 mm identisk med indbygning parallelt med fronten.

Af hensyn til adgang til svingrammen anbefaler vi hængsler til TS sidepladen.

Delvis udbygning i midten

