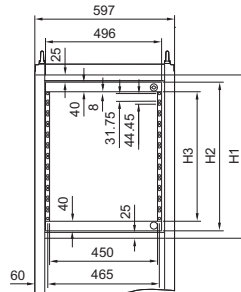
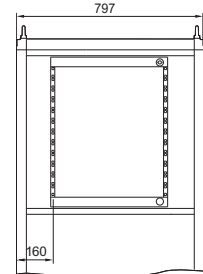
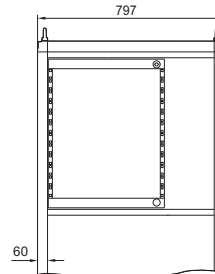


Kisméretű lengőkeret

600 mm széles szekrényhez



800 mm széles szekrényekhez választható
oldalsó vagy középső



Magasságegységek	3 U	6 U	9 U	12 U	15 U	18 U
Cikkszám SR	2377.030	2377.060	2377.090	2377.120	2377.150	2377.180
H1 mm	275	408	541	675	808	941
H2 mm	217	350	483	617	750	883
H3 mm	137	270	403	537	670	803

Beépítési mélység T max. = mm legalább 45 mm-es D¹⁾ méretnél

Szekrényszélesség, mm	600	800	800
Beépítés	középen	oldalt	középen
Szekrénymélység, mm	1 T max.	1 T max.	1 T max.
400	185	310	310
500	185	410	370
≥ 600	185	500	370

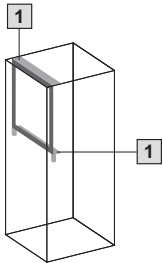
¹⁾ D = távolság az ajtó belső peremétől a lengőkeret elülső pereméig, 25 mm-es osztásonként mélyebbre építhető

Tartozékok

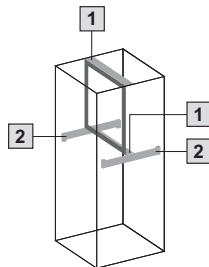
19"-os kiépítéstechnika

Példák TS szekrényre

Részleges kiépítés 600 és 800 mm széles szekrényeknél, legfelső, ill. legalsó pozícióban.



elöl



hátra húzva

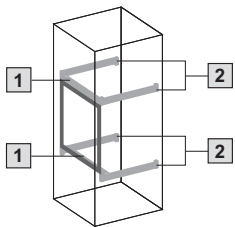
- 1 Beépítőkészlet kisméretű lengőkerethez
- 2 23 x 73 mm-es PS szerelősín a szekrénymélységnek megfelelően a 4 db TS 8800.330 tartóelemmel (2 db-ot tartalmaz a beépítőkészlet csomagja)

Megjegyzés:

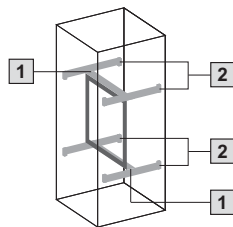
- A szekrény 25 mm-es osztásai és a lengőkeret magasságegységei közötti magasság-kiegyenlítés a TS kombi-tartókkal oldható meg (2 db a beépítőkészlet csomagjában)

Részleges középső kiépítés

600 és 800 mm széles szekrényeknél.



elöl



hátra húzva

Oldalsó beépítés

Kisméretű lengőkeret oldalsó beépítése 600 vagy 800 mm szekrénymélységnél megegyezik a fronttal párhuzamos beépítéssel.

A lengőkerethez történő hozzáféréshez a TS oldal-falakhoz való zsanérokat ajánljuk.

