

Strömfördelning

RiLine samlingskenesystem (60 mm)

CB-apparatadapter

Märkström max. 160 – 250 A, 4-polig

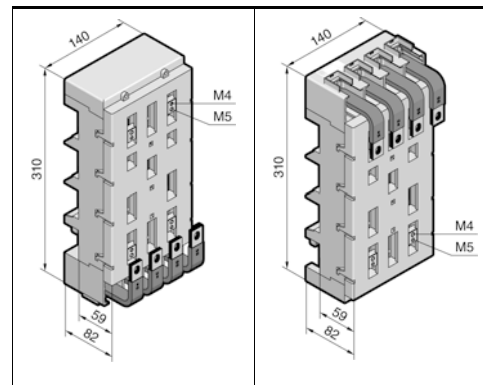
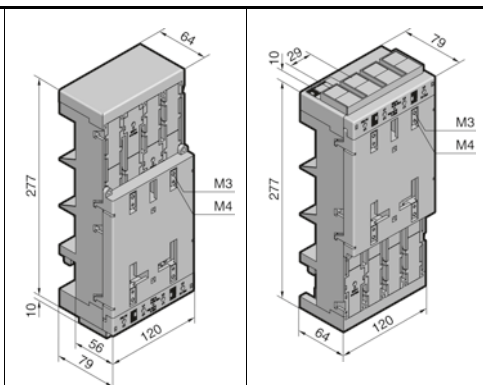
4-polig, för 60 mm skensystem

Observera:

- Teknisk information om anslutning av ledare och ledarförbindelser, se kapitel 2-101, sidan 4

Godkännanden:

 US LISTED
E191125



Märkström max.	IEC	160 A	160 A
	UL	125 A	125 A
Märkspänning	IEC	690 V AC	690 V AC
	UL	600 V AC	600 V AC
Kabelutgång		upptill	nedtill
Med laminerade anslutningsband mm ¹⁾		–	–
Art. nr. SV		9342.504 (UL)	9342.514 (UL)

250 A	250 A
–	–
690 V AC	690 V AC
–	–
upptill	nedtill
18 x 18 x 0,3	18 x 18 x 0,3
9345.604	9345.614

Montagedata för användningsområden enligt IEC (DIN EN)

Åtdragningsmoment Nm		
– Skenfastsättning	6	6
– Ledaranslutningsskruv	12	12
– Apparatfastsättning	1,5	1,5
Anslutning av rundledare mm ²	35 – 120	35 – 120
Klämutrymme för laminerade koppar-skenor B x H mm	18,5 x 15,5	18,5 x 15,5

6	6
–	–
1,5	1,5
–	–
–	–

Montagedata för användningsområden enligt UL

Åtdragningsmoment Nm		
– Skenfastsättning	6	6
– Ledaranslutningsskruv	12	12
– Apparatfastsättning	1,5	1,5
Anslutning av rundledare	AWG 2 – MCM 250	AWG 2 – MCM 250
Anslutning av laminerade koppar-skenor mm	10 x 15,5 x 0,8 ¹⁾	10 x 15,5 x 0,8 ¹⁾

–	–
–	–
–	–

Material

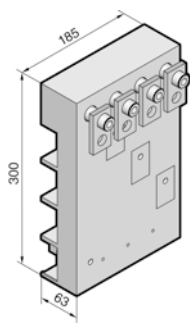
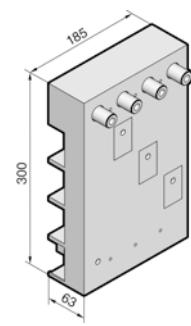
Kontaktbana: E-Cu, förnicklad	■	■
Ledaranslutningsklämma: Förnicklat mässinggjutgods	■	■

■	■
–	–

¹⁾ Antal lameller x lamellbredd x lamelltjocklek

CB-apparatadapter

CB-apparatadapter max. 500 A, 4-polig

4-polig, för 60 mm skensystem					
Märkström max.		500 A	500 A	500 A	500 A
Märkspänning		690 V AC	690 V AC	690 V AC	690 V AC
För brytare Fabrikat/typ	ABB	Tmax T5	–	–	–
	Eaton	–	–	NZM3-4-XKR130	–
	Schneider Electric	–	NS(X)400, NS(X)630	–	–
	Siemens	–	–	–	3VL400
Kabelutgång		nedtill	nedtill	nedtill	nedtill
Art. nr. SV		9345.704	9345.714	9345.724	9345.734
Montagedata för användningsområden enligt IEC (DIN EN)					
Åtdragningsmoment Nm – Skenfastsättning		12	12	12	12
Material					
Kontaktbana: E-Cu		■	■	■	■