

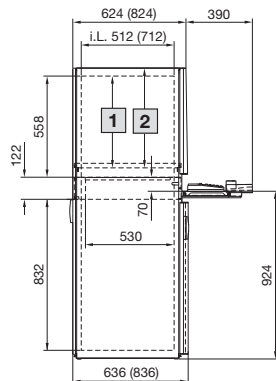
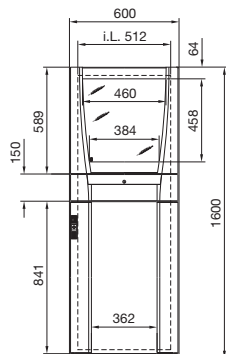
Szafy sterownicze

Szafy systemowe PC

Szafy systemowe PC

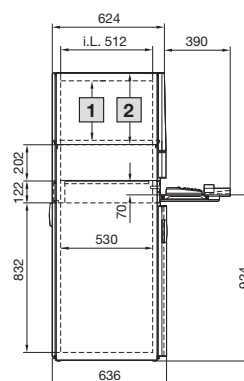
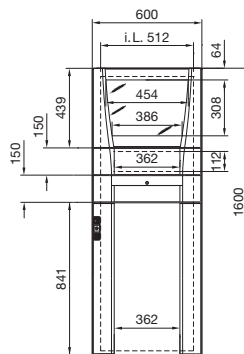
z szufladą na klawiaturę

Z drzwiami przeszklonymi i szufladą
PC 5366.000, PC 5368.000



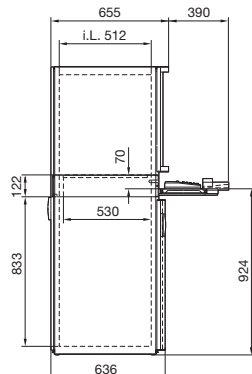
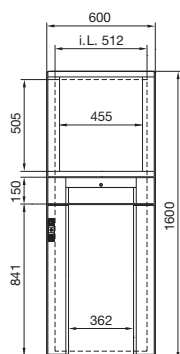
- 1 Maks. 505, możliwość przestawienia co 25 mm
- 2 Maks. 547, możliwość przestawienia co 25 mm

Z polem montażowym małym i szufladą
PC 5366.300



- 1 Maks. 355, możliwość przestawienia co 25 mm
- 2 Maks. 397, możliwość przestawienia co 25 mm

Z polem montażowym dużym i szufladą
PC 5366.400



i.L. = szerokość prześwitu

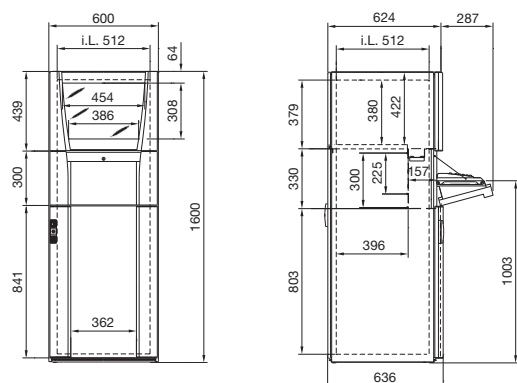
				Nr kat. PC			
				Głęb. 636 mm	5366.000	5366.300	5366.400
				Głęb. 836 mm	5368.000	-	-
Zakres dostawy	Wersja	Materiał	Kolor RAL				
Obudowa	Konstrukcja szafy z uformowanymi ścianami bocznymi i dachem	Blacha stalowa 1,5 mm	struktura 7035	■	■	■	
	Płyty podłogi, trzyczęściowe (5368.000, czteroczęściowe)	Blacha stalowa 1,5 mm	Ocynkowana				
Drzwi tylne	Z zamknięciem i wkładką dwupiórkową, z zawiasami z prawej str.	Blacha stalowa 2,0 mm	struktura 7035	■	■	■	
Drzwi przeszklone górne	Z ramą nośną blokowaną od wewnątrz ¹⁾ , na zawiasach z prawej str.	Blacha stalowa 1,5 mm	7015				
	Pionowe osłony ozdobne	Tworzywo sztuczne zgodne z UL 94-V0	7035	■	■	-	
	Szyba z maską sitodruku	Szyba ze szkła ochronnego ESG 4,0 mm	7015				
Pole montażu, duże, góra	Mostki pionowe, blokowane od wewnątrz ¹⁾ , z zawiasami z prawej	Profil aluminiowy	7035				
	Płyta montażowa	Blacha stalowa 1,5 mm	7015	-	-	■	
	Listwa wykończeniowa góra/dół	Tworzywo sztuczne zgodne z UL 94-V0	7035				
Półka urządz. na monitor	Dziurkowana, zamontowana na stałe	Blacha stalowa 1,5 mm	7015	■	■	-	
Szuflada na klawiaturę	Obudowa	Blacha stalowa 1,5 mm	7035				
	Wyjście klawiatury ze wspomnikiem kabla oraz wyjście podkładki na mysz i uchwyt na klawiaturę	Blacha stalowa 1,5 mm	7035	■	■	■	
Pole montażu, małe	Osłona z listwą uchwytową, rozłożona jako podkładka pod ręce, z zamknięciem, zamknięcie nr 3524 E	Tworzywo sztuczne zgodne z UL 94-V0	7035/7015/9006				
	Z zawiasami z prawej, przykręcane z lewej od wewnątrz, płyta montażowa z ukosami	Blacha stalowa 1,5 mm	7015	-	■	-	
Drzwi dolne	Osłony ozdobne boczne	Tworzywo sztuczne zgodne z UL 94-V0	7035				
	Mostki pionowe z zamknięciem i wkładką dwupiórkową, na zawiasach z prawej strony	Profil aluminiowy	7035	■	■	■	
	Płyta drzwi z zamontowanymi ukosami	Blacha stalowa 1,5 mm	7015				

¹⁾ Z odblokowaniem do drzwi przeszklonych górnych

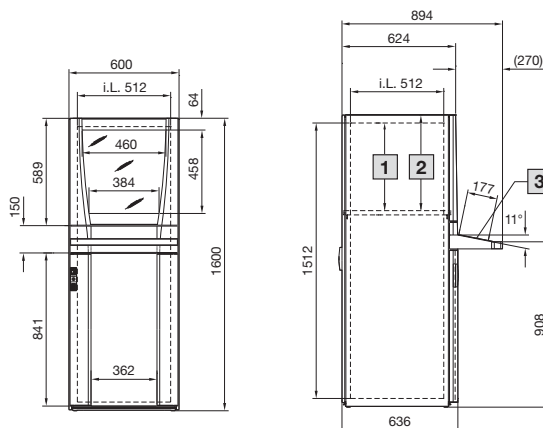
Szafy systemowe PC

ze składaną półką na klawiaturę lub występem pulpitu

Z drzwiami przeszklonymi i składaną półką
PC 5366.100



Z drzwiami przeszklonymi i występem pulpitu
PC 5366.200



- 1 Maks. 505, możliwość przestawienia co 25 mm
 - 2 Maks. 547, możliwość przestawienia co 25 mm
 - 3 Maks. powierzchnia montażowa 540 x 179 mm
- i.L. = szerokość prześwitu

				Nr kat. PC	
				5366.100	5366.200
				Głębokość 636 mm	
Zakres dostawy	Wersja	Materiał	Kolor RAL		
Obudowa	Konstrukcja szafy z uformowanymi ścianami bocznymi i dachem	Blacha stalowa 1,5 mm	struktura 7035	■	■
	Blachy stalowe, trójdziabowe	Blacha stalowa 1,5 mm	Ocynkowana		
Drzwi tylne	Z zamknięciem i wkładką dwupiórkową, z zawiasami z prawej strony	Blacha stalowa 2,0 mm	struktura 7035	■	■
Drzwi przeszklone górne	Z ramą nośną blokowaną od wewnątrz ¹⁾ , na zawiasach z prawej strony	Blacha stalowa 1,5 mm	7015		
	Pionowe osłony ozdobne	Tworzywo sztuczne zgodne z UL 94-V0	7035	■	■
	Szyba z maską sitodruku	Szyba ze szkła ochronnego ESG 4,0 mm	7015		
Półka urządzeniowa na monitor	Dziurkowana, zamontowana na stałe	Blacha stalowa 1,5 mm	7015	■	■
Składana półka na klawiaturę	Obudowa z uchwytem na mysz i wykrojem w ścianie tylnej, szerokość 19" x wysokość 4 U, do mocowania z tyłu	Blacha stalowa 1,5 mm	7035		
	Osłona z mocowaniem od dołu, z 2 linkami przytrzymującymi, z zamkiem, zamknięcie nr 3524 E	Tworzywo sztuczne zgodne z UL 94-V0	7035/7015/9006	■	-
	Półka na klawiaturę z wyjściem podkładki pod mysz i 2 taśmami na rzepy do klawiatury	Blacha stalowa 1,5 mm	7035		
Występ pulpitu	Obudowa ze zdejmowaną pokrywą góra i dół	Blacha stalowa 1,5 mm/2,0 mm	7035		
	Listwa wykończeniowa górna i listwa uchwytowa	Tworzywo sztuczne zgodne z UL 94-V0	7035/7015/9006	-	■
Drzwi dolne	Mostki pionowe z zamknięciem i wkładką dwupiórkową, na zawiasach z prawej strony	Profil aluminiowy	7035	■	■
	Płyta drzwi z zamontowanymi ukosami	Blacha stalowa 1,5 mm	7015		

¹⁾ Z odblokowaniem do drzwi przeszklonych górnych