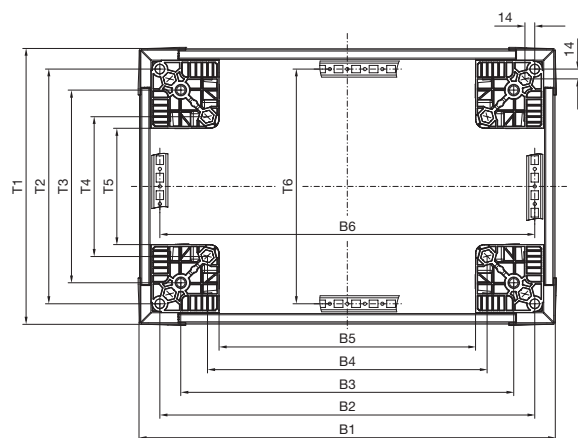


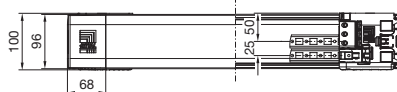
# Accesorios

## Zócalo

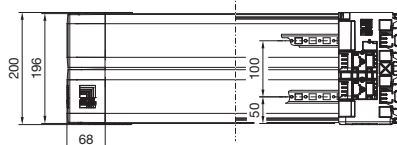
### Sistema de zócalo Flex-Block



Flex-Block 100 mm de altura



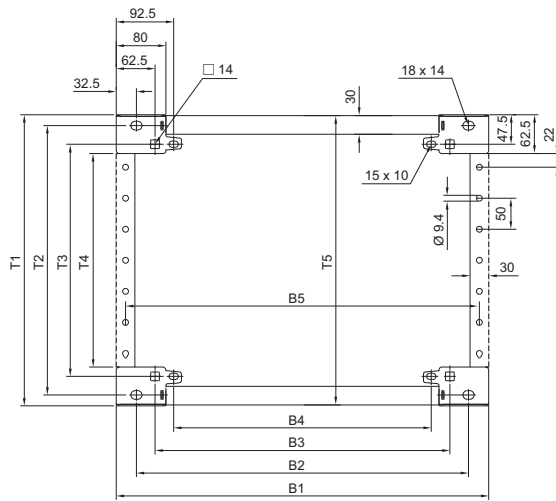
Flex-Block 200 mm de altura



Pantallas Flex-Block												
Para ancho o profundidad de armario mm	B1	B2	B3	B4	B5	B6	T1	T2	T3	T4	T5	T6
300	297	235	175	99	66	35	297	235	175	99	66	35
400	397	335	275	199	166	35	397	335	275	199	166	35
500	497	435	375	299	266	35	497	435	375	299	266	35
600	597	535	475	399	366	35	597	535	475	399	366	35
800	797	735	675	599	566	35	797	735	675	599	566	35
1000	997	935	875	799	766	35	997	935	875	799	766	35
1200	1197	1135	1075	999	966	35	1197	1135	1075	999	966	35
1600	1597	1535	1475	1399	1366	35	1597	1535	1475	1399	1366	35
1800	1797	1735	1675	1599	1566	35	1797	1735	1675	1599	1566	35

### Zócalo TS

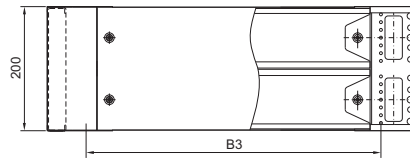
Chapa de acero



Zócalo, 100 mm de altura



Zócalo, 200 mm de altura



Descripción de la plantilla de taladros

B1/T1 = Dimensiones exteriores

B2/T2 = para atornillar en la rosca del canto del armario desde la parte inferior

B3/T3 = para atornillar mediante tuercas enjauladas al suelo del armario desde abajo o arriba

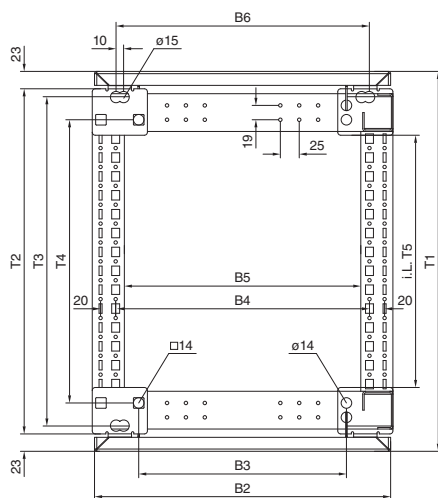
Para el atornillado al suelo pueden utilizarse todos los taladros (B2 - B4/T2 - T3).

Elementos de zócalo frontales y posteriores					
Ancho mm	B1	B2	B3	B4	B5
300	300	235	175	115	270
400	400	335	275	215	370
500	500	435	375	315	470
600	600	535	475	415	570
800	800	735	675	615	770
850	850	785	725	665	820
1000	1000	935	875	815	970
1100	1100	1035	975	915	1070
1200	1200	1135	1075	1015	1170
1600	1600	1535	1475	1415	1570
1800	1800	1735	1675	1615	1770

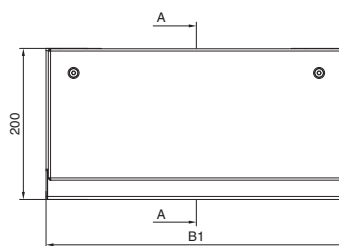
Pantallas de zócalo, laterales					
Profundidad mm	T1	T2	T3	T4	T5
300	269	235	175	144	268
400	369	335	275	244	368
500	469	435	375	344	468
600	569	535	475	444	568
800	769	735	675	644	768
900	869	835	775	744	868
1000	969	935	875	844	968
1200	1169	1135	1075	1044	1168

### Módulo para cableado

para TS, SE



i.L. = Clearance width



Sección A - A



Ancho de armario mm	400	600	800	1000	1200
B1	398	598	798	998	1198
B2	392	592	792	992	1192
B3	275	475	675	875	1075
B4	335	535	735	935	1135
B5	312	512	712	912	1112
B6	335	535	735	935	1135
Profundidad de armario mm	500	600	800	-	-
T1	503	603	803	-	-
T2	457	557	757	-	-
T3	435	535	735	-	-
T4	375	475	675	-	-
T5	344	444	644	-	-

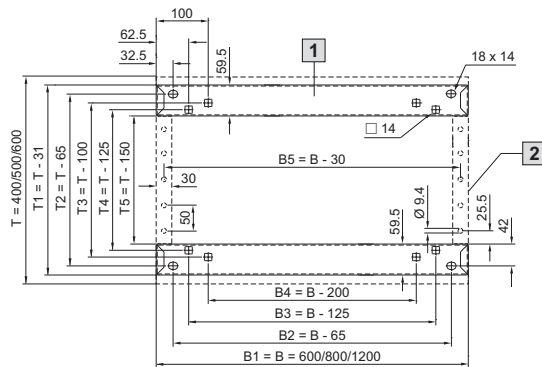
# Accesorios

## Zócalo

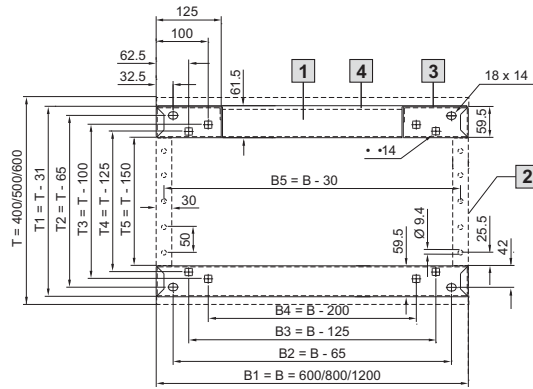
### Elementos de zócalo frontales y posteriores/pantallas de zócalo, laterales

Acero inoxidable para TS, SE

100 mm de altura



200 mm de altura



- 1** Elemento de zócalo delante/detrás
- 2** Pantalla de zócalo lateral
- 3** Pieza angular
- 4** Pantalla, desmontable

Descripción de la plantilla de taladros

B/T = Dimensión armario

B1/T1 = Dimensiones exteriores

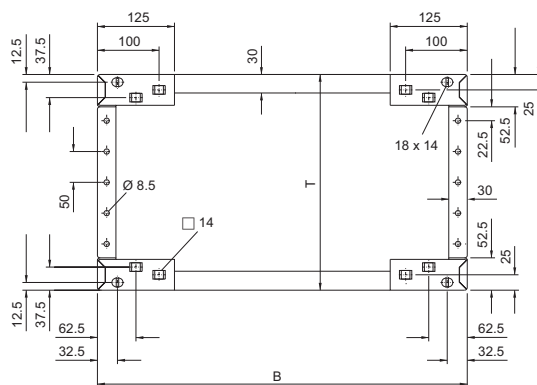
B2/T2 = para atornillar en la rosca del canto del armario desde la parte inferior

B3/T3 = para atornillar mediante tuercas enjauladas al suelo del armario desde abajo o arriba

Para el atornillado al suelo pueden utilizarse todos los taladros (B2 - B4/T2 - T4).

## Zócalo, completo

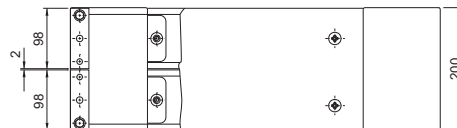
Chapa de acero para pupitre universal AE, TP



Zócalo, 100 mm de altura



Zócalo, 200 mm de altura



AE

T = Pr. armario -21 mm  
B = An. armario

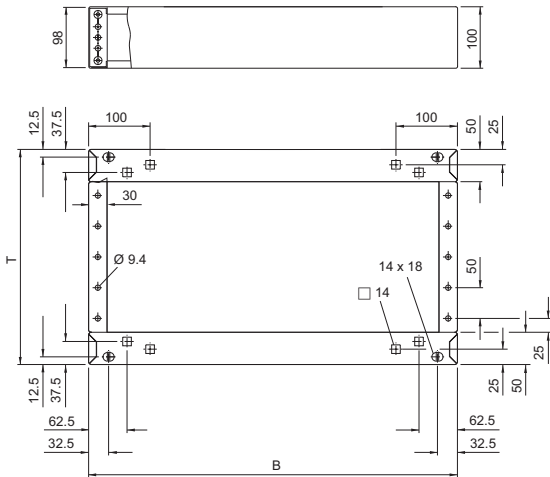
Pupitre universal TP

T = Pr. armario -50 mm  
B = An. armario

### Zócalo, completo

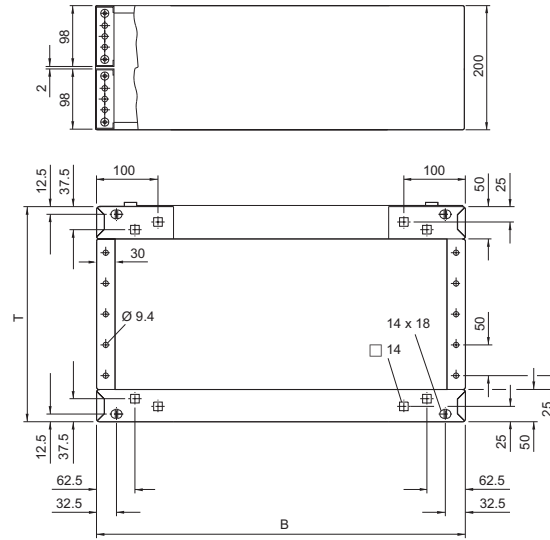
Acero inoxidable para pupitres de acero inoxidable

Zócalo, 100 mm de altura



T = Pr. armario -50 mm  
B = An. armario

Zócalo, 200 mm de altura

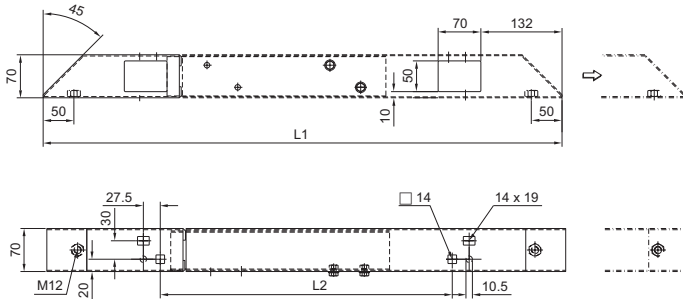


T = Pr. armario -50 mm  
B = An. armario

### Travesaños

para TS, SE, CM, TP, PC, IW, ajustables

TS 8601.450, TS 8601.680



Ref. TS	Para prof. de caja mm	L1	L2
8601.450	400	644	275
	500	744	375
8601.680	600	844	475
	800	1044	675