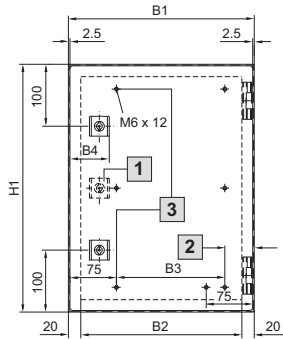
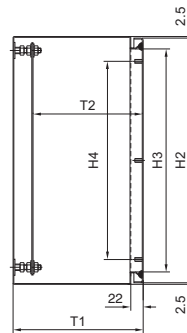


### Kompakt-Schaltschränke AE

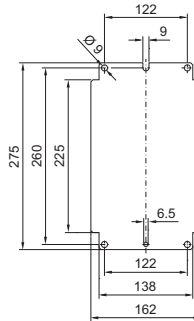
AE 1001.X00 – AE 1016.X00



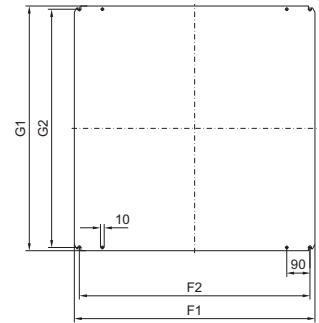
- 1 Bei AE 1001.X00, AE 1002.X00, AE 1003.X00, AE 1004.X00, AE 1005.X00, AE 1006.X00, AE 1009.X00, AE 1011.X00 nur ein Vorreiber in der Mitte und ohne mittigen Bolzen
- 2 50 bei AE 1001.X00, AE 1002.X00
- 3 Entfallen bei AE 1001.X00, AE 1002.X00



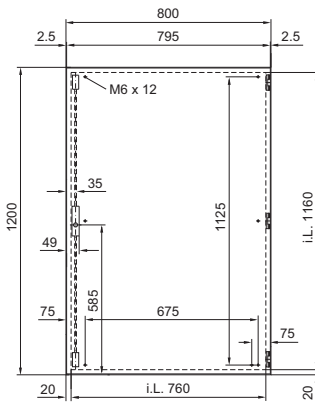
Montageplatten  
AE 1001.X00,  
AE 1002.X00



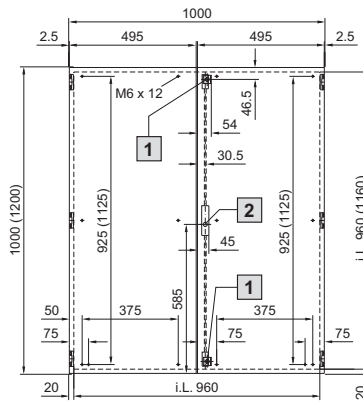
AE 1003.X00 – AE 1016.X00  
(Einbaulage der Montageplatte  
bei AE 1005.500/.600 um 90°  
gedreht)



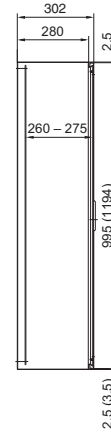
AE 1017.X00



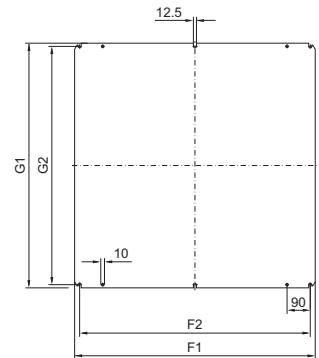
AE 1018.X00 (AE 1019.X00)



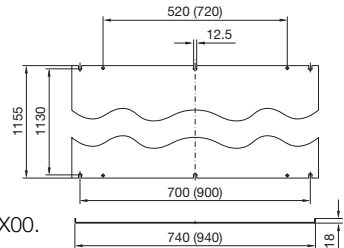
- 1 Vorreiber bei AE 1018.X00
- 2 Stangenverschluss bei AE 1019.X00



Montageplatten  
AE 1018.X00



AE 1017.X00 (AE 1019.X00)



Maße in Klammern für AE 1019.X00.

Best.-Nr. AE	Breitenmaße mm				Höhenmaße mm				Tiefenmaße mm		Montageplatten mm				Materialstärke mm		
	B1	B2	B3	B4	H1	H2	H3	H4	T1	T2	F1	F2	G1	G2	Gehäuse	Tür	Montageplatte
1001.X00	200	167	-	56	300	295	274	225	122	100	-	-	-	-	1,25	1,5	2,0
1002.X00	200	167	-	56	300	295	274	225	157	135	-	-	-	-	1,25	1,5	2,0
1003.X00	300	260	175	66	300	295	260	225	212	168 - 184	254	215	275	250	1,38	1,5	2,0
1004.X00	380	340	250	66	300	295	260	225	157	113 - 129	334	295	275	250	1,38	1,5	2,0
1011.X00	380	340	250	66	300	295	260	225	212	168 - 184	334	295	275	250	1,38	1,5	2,0
1005.X00	300	260	175	66	380	375	340	275	212	168 - 184	334	295	275	250	1,38	1,5	2,0
1006.X00	380	340	250	66	380	375	340	275	212	168 - 184	334	295	355	330	1,38	1,5	2,0
1015.X00	400	360	275	66	500	495	460	425	212	168 - 184	354	315	475	450	1,38	1,5	2,0
1007.X00	500	460	375	66	500	495	460	425	212	168 - 184	449	410	470	445	1,38	2,0	2,5
1013.X00	500	460	375	66	500	495	460	425	302	258 - 274	449	410	470	445	1,50	2,0	2,5
1008.X00	380	340	250	66	600	595	560	525	212	168 - 184	334	295	570	545	1,38	1,5	2,5
1009.X00	600	560	475	66	380	375	340	275	212	168 - 184	549	510	355	330	1,38	1,5	2,5
1010.X00	600	560	475	66	600	595	560	525	212	168 - 184	549	510	570	545	1,38	2,0	2,5
1012.X00	600	560	475	66	760	755	720	675	212	168 - 184	549	510	730	705	1,38	2,0	3,0
1014.X00	760	720	625	66	760	755	720	675	302	258 - 274	704	665	730	705	1,50	2,0	3,0
1016.X00	800	760	675	66	1000	955	960	925	302	258 - 274	739	700	955	930	1,50	2,0	3,0
1017.X00	800	-	-	-	1200	-	-	-	302	-	-	-	-	-	1,50	2,0	3,0
1018.X00	1000	-	-	-	1000	-	-	-	302	-	939	900	955	930	1,50	2,0	3,0
1019.X00	1000	-	-	-	1200	-	-	-	302	-	-	-	-	-	1,50	2,0	3,0