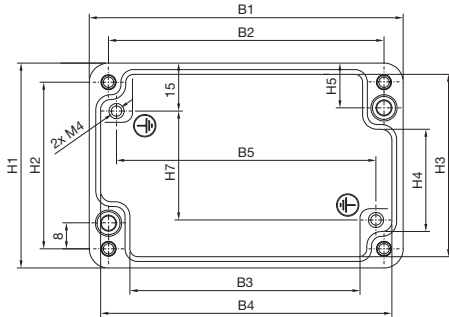
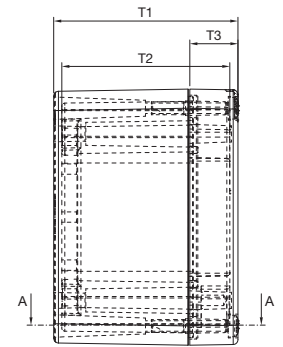
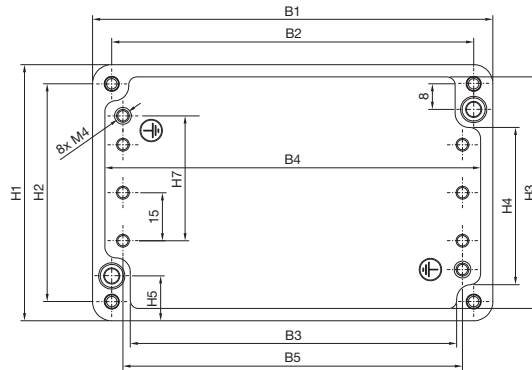


Aluminiumguss-Gehäuse GA

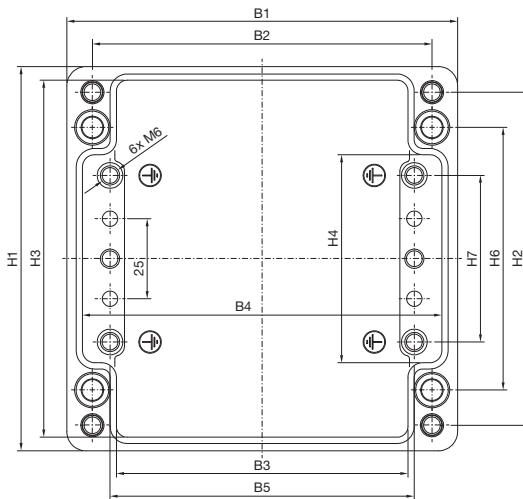
Ausführung 1 (GA 9101.210 – GA 9102.210)



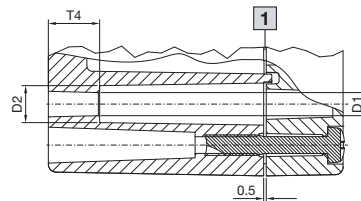
Ausführung 2 (GA 9104.210 – GA 9107.210)



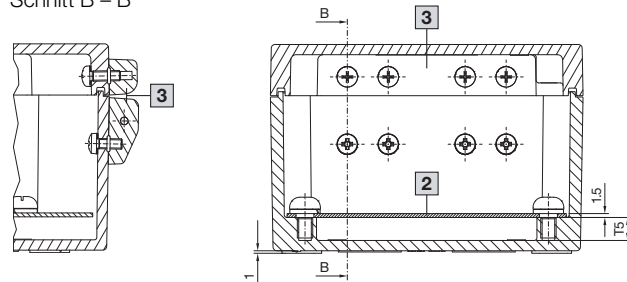
Ausführung 3 (GA 9108.210 – GA 9119.210)



Schnitt A – A



Schnitt B – B



Hinweis:

- Für kundenseitig gefertigte Einbauten dürfen die Breiten- und Höhenmaße der Montageplatte nicht überschritten werden
- Für die Gehäuse, bei denen keine Montageplatte lieferbar ist, gelten analog folgende Maße:

Best.-Nr. GA	Breite mm	Höhe mm
9101.210	48	54
9102.210	88	54
9104.210	64	69
9106.210	164	69
9107.210	239	69
9111.210	347	107

- 1 Spalt für Dichtung
- 2 Montageplatte
- 3 Deckelscharniere

Best.-Nr. GA	Ausführung	Breitenmaße mm					Höhenmaße mm							Tiefenmaße mm					Durchmesser mm	
		B1	B2	B3	B4	B5	H1	H2	H3	H4	H5	H6	H7	T1	T2	T3	T4	T5	D1	D2
9101.210	1	58	46	34	50	40	64	52	57	32	14	–	34	35,5	30,2	10	9	–	4,5	7,2
9102.210	1	98	86	74	90	81	64	52	57	32	14	–	34	35,5	30,2	10	9	–	4,5	7,2
9104.210	2	75	63	50	66	56	80	68	72	49	14	–	39	57,5	52,5	15	10	–	4,5	7,2
9105.210	2	125	113	100	116	106	80	68	72	49	14	–	39	57,5	52,5	15	10	5	4,5	7,2
9106.210	2	175	163	150	166	156	80	68	72	49	14	–	39	57,5	52,5	15	10	–	4,5	7,2
9107.210	2	250	238	225	241	231	80	68	72	49	14	–	39	57,5	52,5	15	10	–	4,5	7,2
9108.210	3	122	106	90	112	95	120	104	111	64	–	82	52	81,5	72,5	20	17	9	6,5	10,2
9110.210	3	220	204	183	211	193	120	104	111	64	–	82	52	92,5	83,5	30	17	9	6,5	10,2
9111.210	3	360	344	322	349	333	120	104	111	62	–	82	48	83,5	74,5	20	17	–	6,5	10,2
9112.210	3	160	140	120	151	132	160	140	151	89	–	110	76	92,5	83,5	20	17	9	6,5	10,2
9113.210	3	260	240	220	251	230	160	140	151	90	–	110	76	92,5	83,5	20	17	9	6,5	10,2
9114.210	3	360	340	316	350	330	160	140	151	89	–	110	76	92,5	83,5	20	17	9	6,5	10,2
9116.210	3	202	180	159	190	170	232	210	221	159	–	180	144	112,5	103,5	20	22	9	6,5	10,2
9117.210	3	280	260	239	271	250	232	210	221	159	–	180	144	112,5	103,5	20	22	9	6,5	10,2
9118.210	3	330	310	290	321	300	230	210	221	160	–	180	144	112,5	103,5	20	22	9	6,5	10,2
9119.210	3	330	310	290	321	300	230	210	221	160	–	180	144	182,5	173,5	20	22	9	6,5	10,2